



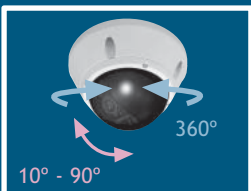
# CAMARA DOMO MINITRAX

CÁMARA ANTIVANDÁLICA HCV-850 PZO

- Control remoto inteligente de cámara
- Exploración 1/4" Sony Super HAD CCD
- Zoom 100x (Óptico 10x / Digital 10x)
- Combina calidad de imagen con cabina antivandálica
- Movimiento panorámico 0°-360° / inclinación 10°- 90°
- Velocidad panorámica 120°/seg., inclinación 120°/seg.
- Hasta 60 posiciones programables
- Hasta 64 ID programables
- Diseño compacto y robusto (interior / exterior)
- Dos modos de alimentación DC12V / AC24V
- Fácil instalación



Control remoto  
Para movimientos y zoom



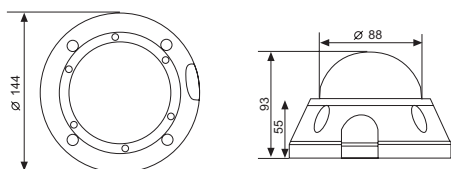
Ángulos de movimiento  
Panorámico e inclinación



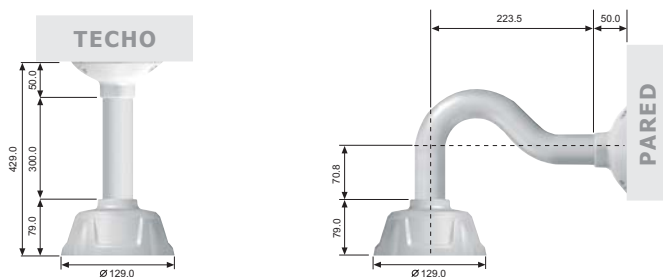
Presets  
Hasta 64 posiciones programables

MODELO	NTSC (HCV- 650PZO)	PAL (HCV-850PZO)
Exploración	2:1 Entrelazado	
Frecuencia scanner (H/V)	15.734 KHz / 59.94 Hz	15.625 KHz / 50 Hz
Sensor de imagen	1/4" Sony Super-HAD Color CCD	
Píxeles efectivos	768 (H) x 494 (V)	752 (H) x 582 (V)
Resolución	430 TV líneas	
Iluminación mínima	1.5 lux	
Salida vídeo	1.0V p-p (75ohms, compuesto)	
Relación S/N	48 dB	
Objetivo	10x Zoom (Vídeo AF), 4.09mm - 40.9mm	
Zoom	Óptico 10x, Digital 10x	
Sincronismo	Interno / Externo (Line Lock autoswitching)	
Control de cámara	RS485	
Modo de enfoque	Auto / Manual	
Autoexposición	Auto / Shutter PRI / Iris PRI / Manual	
Balance de blancos	Auto / Interiores / Exteriores / Manual	
Control de iris	Auto / Manual (F1.8 - F32)	
Control de ganancia	AGC On / Off (30dB max)	
Velocidad Shutter	Normal - 1/10000	
Contraluz	On / Off	
Precisión	0 - 15 niveles	
Brillo	0 - 90 niveles	
Título	Sí	
Visualización	On / Off	
Imagen	Espejo / Precisión	
Ángulo panorámico	0° - 360°	
Ángulo inclinación	10° - 90°	
Velocidad panorámica	Máx. 120/seg.	
Velocidad inclinación	Máx. 120/seg.	
Velocidad de exploración	7° / seg.	
Programación (presets)	60 posiciones	
Ajuste programado	+/- 0.1°	
Tour	Course (1-4 x 16 Preset)	
Auto-exploración	Course (1-4)	
Alarma	On / Off	
Domo ID	64 ID	
Temperatura ambiente de funcionamiento	-10°C - 50°C	
Condiciones de humedad	0% - 96%	
Temperatura de almacenaje	-20°C - 60°C	
Alimentación	DC12V / AC24V (Doble alimentación)	
Consumo	Máx. 7.5 W	
Cabina	Cabina resistente al agua	
Grado de protección IP66	Interior / Exterior, a pared o a techo	
Opciones	Soporte a pared o a techo	

## Dimensiones



## Accesorios opcionales (soporte a pared/a techo)



## Productos opcionales

