

# Luminaria de empotrar "Versátil" para tubos compactos

## Recessed luminaire "Versatile" for compact tubes



# RE VAA



**Carcasa**  
Chapa de acero pintada en blanco calidad poliéster.

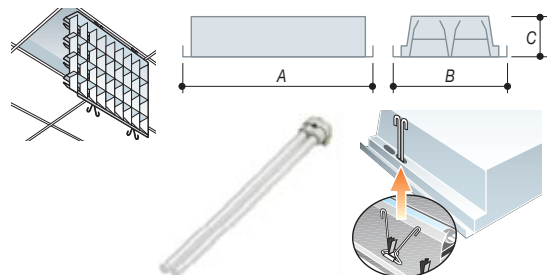
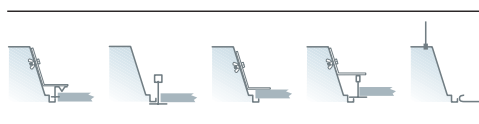
**Difusor**  
Aluminio brillo anodizado alto rendimiento pureza 99.98 %. Longitudinales y transversales en UVE brillante por ambas caras. Muelles de seguridad.

**Aplicación**  
Iluminación general de oficinas, despachos, tiendas, agencias de bancos, colegios y espacios públicos entre otros. Las versiones con 55 W son muy adecuadas para áreas con techos altos. Los modelos de dimensión 295x295 son recomendables en estancias pequeñas y pasillos.

**Housing**  
White polyester painted steel.

**Louver**  
High performance gloss aluminium 99.98% pure. Longitudinal and transverse sections are both V shaped. Safety springs.

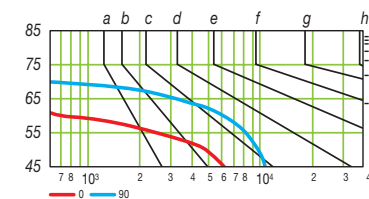
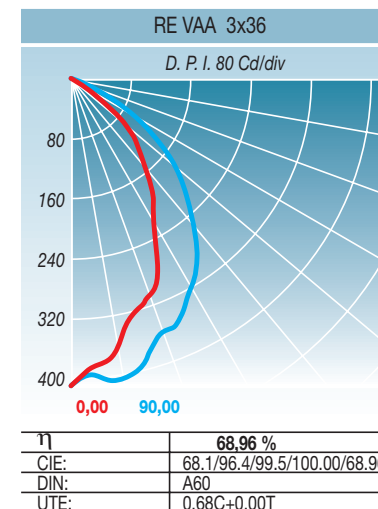
**Application**  
General lighting for offices, shops, banks, schools, public spaces and others. The 55W version is ideal for rooms with high ceilings. The smaller version, 295x295 is recommended for small rooms and corridors.



MOD	A	B	C	Kg.	Vol/m <sup>3</sup>
RE-4x36	595	595	98	7,0	0,0410
RE-3x36*	595	595	98	5,1	0,0410
RE-2x36*	595	595	98	5,4	0,0410
RE-2x36	595	295	98	5,4	0,0227
RE-3x40	595	595	98	3,39	0,0410
RE-2x40	595	595	98	3,08	0,0410
RE-3x55	595	595	98	3,39	0,0410
RE-2x55	595	595	98	3,08	0,0410
RE-2x11/18	295	295	98	2,2	0,0109

\*Medidas 595x595 ó 495x495 - Measurements 595x595 ó 495x495

## FOTOMETRIA PHOTOMETRY



$\pi$

G	(lx)								
A	1.15	2000	1000	500	≤300	-	-	-	-
B	1.5	-	2000	1000	500	≤300	-	-	-
C	1.85	-	-	2000	1000	500	≤300	-	-
D	2.2	-	-	-	2000	1000	500	≤300	-
E	2.55	-	-	-	-	2000	1000	500	≤300

a b c d e f g h