


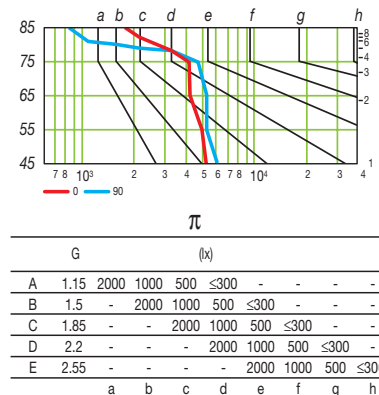
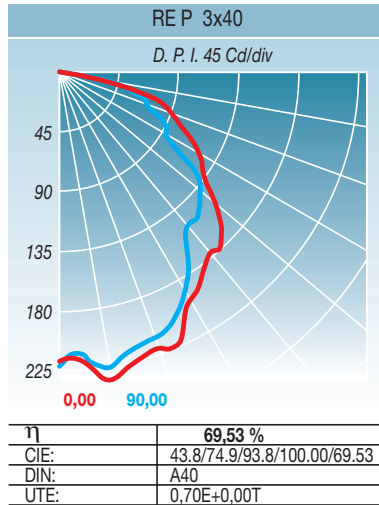


Luminaria de empotrar "Versátil" para tubos compactos

Recessed luminaire "Versatile" for compact tubes

FOTOMETRIA

PHOTOMETRY



RE P

Carcasa

Chapa de acero pintada en blanco calidad poliéster.

Difusor

Plancha prisma apoyada sobre cerco perimetral metálico pintado en blanco. Muelles para sujeción del conjunto cerco-placa.

Aplicación

Iluminación general de espacios con bajo nivel de representación. Las versiones con 55 W son muy adecuadas para áreas con techos altos. Los modelos de dimensión 295x295 son recomendables en estancias pequeñas y pasillos.

Housing

White polyester painted steel.

Diffuser

Prismatic sheet which sits on a white painted metal frame. Springs for fixing whole to the chassis.

Application

For rooms with minimum lighting requirements. The 55W version is ideal for rooms with high ceilings. The smaller version, 295x295 is recommended for small rooms and corridors.

MOD	A	B	C	Kg.	Vol/m ³
RE-4x36	595	595	98	7,0	0,0410
RE-3x36*	595	595	98	5,1	0,0410
RE-2x36*	595	595	98	5,4	0,0410
RE-2x36	595	295	98	5,4	0,0227
RE-3x40	595	595	98	3,39	0,0410
RE-2x40	595	595	98	3,08	0,0410
RE-3x55	595	595	98	3,39	0,0410
RE-2x55	595	595	98	3,08	0,0410
RE-2x11/18	295	295	98	2,2	0,0109

*Medidas 595x595 ó 495x495 - Measurements 595x595 ó 495x495

