

Luminarias T5 de suspender de luz directa-indirecta  
Slim pendant T5 luminaires for direct-indirect lighting



# MINUET

## DIN VPA/VPM

Plana, versátil y atractiva. La nueva familia de luminarias de suspender para T5 de luz directa-indirecta conjuga un atractivo diseño con unas prestaciones muy altas para la oficina actual. La conjunción de la lámpara fluorescente T5 con un sistema óptico de baja luminancia y alta eficacia en tan sólo 54 mm de altura, dentro de un diseño plano y etéreo configuran a Minuet como la opción ideal tanto para pequeños despachos como para oficinas de mayor tamaño.

**Carcasa**

Chasis en chapa de acero y base en aluminio. En gris titanio RAL 9006. Incluye suspensión por cable trenzado de acero.

**Difusor**

Disponible en 1 y 2 lámparas de 28 o 54 W para luz directa-indirecta. Componente óptico en aluminio anodizado de pureza 99.99 %. Doble parabólico y cerrado en cabeceras. Muy baja luminancia.

- VPA especular alto brillo.
- VPM mate.

Lámina de metacrilato opal para difundir la luz indirecta. Muy baja luminancia.

**Aplicación**

Oficinas y despachos donde se requiera un elevado nivel de representación entre otros.

Slim, versatile and elegant, the new T5 pendant luminaire family combines attractive design with high performance and is ideally suited for the modern office. Low luminance and high efficiency louver with a flat and minimalist design just 54mm high. The Minuet is the best choice for both small and large offices.

**Housing**

Steel chassis with an aluminium base. Painted grey RAL 9006. Includes a steel cable suspension kit.

**Louver**

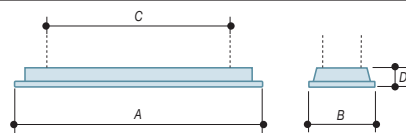

Available in one or two 28W and 54W T5 lamps for direct-indirect light. The louver is made of anodised 99.99% pure aluminium. Double parabolic. Very low luminance.

- VPA: Gloss finish
- VPM: Matt finish

Opal metacrylate sheet to diffuse the indirect light.

**Application**

For offices where the atmosphere and design is of importance.

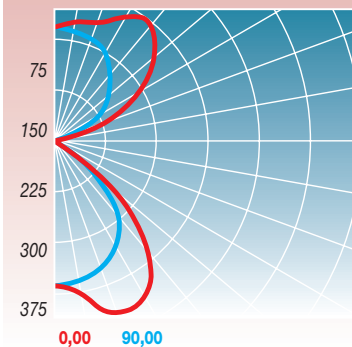


MOD.	A	B	C	D	Kg.	Vol/m <sup>3</sup>
MINUET 1x28	1.250	260	1.122	54	4,8	0,0234
MINUET 2x28	1.250	350	1.122	54	5,5	0,0312
MINUET 1x54	1.250	260	1.122	54	4,8	0,0234
MINUET 2x54	1.250	350	1.122	54	5,5	0,0312

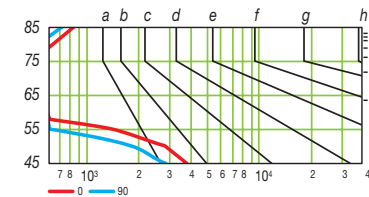
FOTOMETRIA  
PHOTOMETRY

MINUET DIN VPM 2x28

D. P. I. 75 Cd/div



$\eta$	81,10 %
CIE:	37.6/55.6/56.2/56.5/81.10
DIN:	A60
UTE:	0,46C+0,00T



G	$\pi$								
	(lx)								
A	1.15	2000	1000	500	≤300	-	-	-	-
B	1.5	-	2000	1000	500	≤300	-	-	-
C	1.85	-	-	2000	1000	500	≤300	-	-
D	2.2	-	-	-	2000	1000	500	≤300	-
E	2.55	-	-	-	-	2000	1000	500	≤300