

L u m i n a r i a d e s u p e r f i c i e  
S u r f a c e l u m i n a i r e

# MI VPM



**Carcasa**

Chapa de acero pintada en blanco en calidad poliéster. Esquinas redondeadas.

**Difusor**

Doble parabólico de aluminio anodizado mate de muy alta pureza. Longitudinales y transversales curvadas y plegadas en uve mate por ambas caras.

Cabeceros haciendo cerco en el perímetro de la luminaria. Muelles de seguridad.

Baja luminancia.

**Aplicación**

Iluminación general de oficinas, despachos, salas de dirección y presentaciones, tiendas, agencias de bancos, colegios y espacios públicos entre otros con muy elevados requisitos estéticos y visuales y uso frecuente del ordenador.

**Housing**

White polyester painted steel chassis.  
Rounded corners.

**Louver**

Double parabolic anodised matt aluminium very high purity. Longitudinal and transverse sections are both curved and folded into V shape.

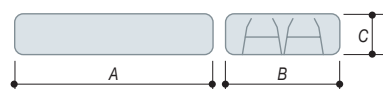
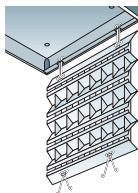

A trim at each end forms an enclosure around the perimeter of the luminaire.

Safety springs. Low luminance.

**Application**

General lighting for offices, shops, banks, schools, public spaces and others where high performance and aesthetics are of importance.

Ideal for computer use.



MOD	A	B	C	Kg.	Vol/m <sup>3</sup>
MI-4x18	632	604	80	6,2	0,0360
MI-3x18	632	604	80	6	0,0360
MI-2x18	632	304	80	3,7	0,0190
MI-4x36	1.243	604	80	10	0,0704
MI-3x36	1.243	604	80	9,5	0,0704
MI-2x36	1.243	304	80	6,2	0,0368
MI-2x58	1.553	304	80	8	0,0450

FOTOMETRIA  
PHOTOMETRY

