



L u m i n a r i a d e s u p e r f i c i e
S u r f a c e l u m i n a i r e



MI O

Carcasa

Chapa de acero pintada en blanco en calidad poliéster. Esquinas redondeadas.

Difusor

Plancha opal apoyada sobre cerco perimetral metálico pintado en blanco.
Muelles para sujeción del conjunto cerco-placa.

Aplicación

Iluminación general de espacios donde se quiera crear un efecto de luz difuminada.

Housing

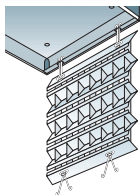
White polyester painted steel chassis.
Rounded corners.

Diffuser

Opal sheet which sits on a white painted metal frame. Frame includes springs for fixing whole to the chassis.

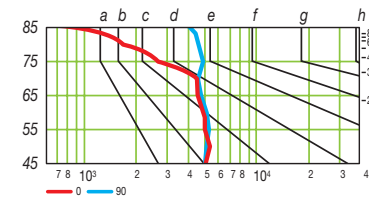
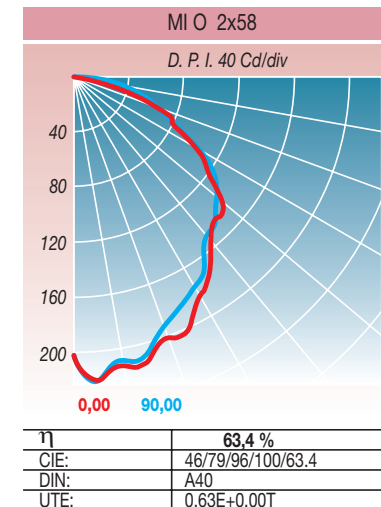
Application

General lighting for rooms requiring a soft light atmosphere.



MOD	A	B	C	Kg.	Vol/m ³
MI-4x18	632	604	80	6,2	0,0360
MI-3x18	632	604	80	6	0,0360
MI-2x18	632	304	80	3,7	0,0190
MI-4x36	1.243	604	80	10	0,0704
MI-3x36	1.243	604	80	9,5	0,0704
MI-2x36	1.243	304	80	6,2	0,0368
MI-2x58	1.553	304	80	8	0,0450

FOTOMETRIA
PHOTOMETRY



π

G	(lx)						
	A	B	C	D	E	F	G
A	1.15	2000	1000	500	≤300	-	-
B	1.5	-	2000	1000	500	≤300	-
C	1.85	-	-	2000	1000	500	≤300
D	2.2	-	-	-	2000	1000	500
E	2.55	-	-	-	-	2000	1000