



Luminaria de empotrar "Versátil"

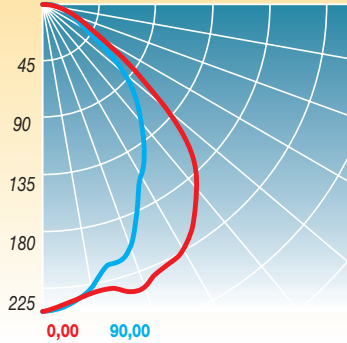
Recessed luminaire "Versatile"

DO VBB60

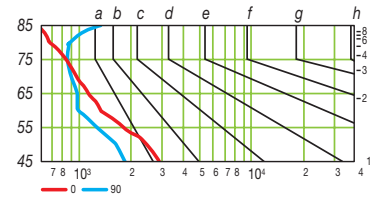
FOTOMETRIA PHOTOMETRY

DO VBB60 3x36


D. P. I. 45 Cd/div



η	53,60 %
CIE:	58.6/88.3/97.4/100.00/53.60
DIN:	A50
UTE:	0,54C+0,00T



π	
G	(lx)
A	1.15 2000 1000 500 ≤ 300 - - - -
B	1.5 - 2000 1000 500 ≤ 300 - - - -
C	1.85 - - 2000 1000 500 ≤ 300 - - - -
D	2.2 - - - 2000 1000 500 ≤ 300 - - - -
E	2.55 - - - - 2000 1000 500 ≤ 300 - - - -
	a b c d e f g h



Carcasa

Chapa de acero pintada en blanco calidad poliéster.

Difusor

Aluminio pintado en blanco. Longitudinales y transversales en UVE. Más transversales para mayor apantallamiento del tubo. Muelles de seguridad.

Aplicación

Iluminación general de oficinas, despachos, tiendas, agencias de bancos, colegios y espacios públicos entre otros.

Housing

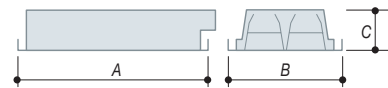
White polyester painted steel chassis.

Louver

White painted aluminium. Longitudinal and transverse sections are both V shaped. More cross vanes to shield more the lamp. Safety springs.

Application

General lighting for offices, shops, banks, schools, public spaces and others.



MOD	A	B	C	Kg.	Vol/m ³
DO-4x18	595	595	98	6,1	0,0426
DO-3x18	595	595	98	6,0	0,0426
DO-2x18	595	295	98	3,4	0,0227
DO-4x36	1.195	595	98	10,8	0,0801
DO-3x36	1.195	595	98	10,3	0,0801
DO-2x36	1.195	295	98	6,3	0,0406
DO-2x58	1.547	295	98	7,7	0,0560

