




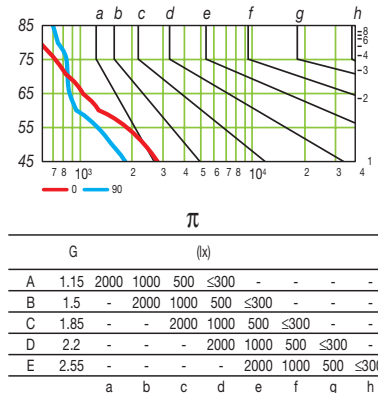
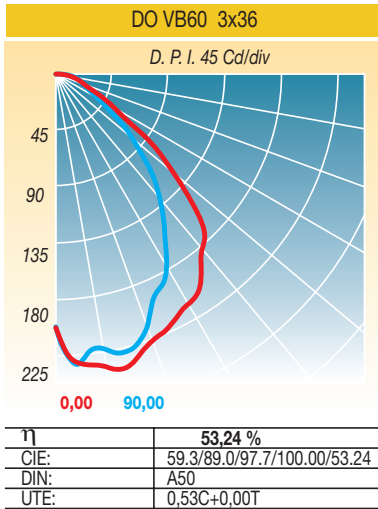
Luminaria de empotrar "Versátil"

Recessed luminaire "Versatile"

DO VB60

FOTOMETRIA

PHOTOMETRY



Carcasa
Chapa de acero pintada en blanco calidad poliéster.

Difusor
Aluminio prelacado en blanco. Longitudinales y transversales en UVE. Más transversales para mayor apantallamiento del tubo. Muelles de seguridad.

Aplicación
Iluminación general de oficinas, despachos, tiendas, agencias de bancos, colegios y espacios públicos entre otros.

Housing
White polyester painted steel chassis.

Louver
Pre-lacquered white aluminium. Longitudinal and transverse sections are both V shaped. More cross vanes to shield more the lamp. Safety springs.

Application
General lighting for offices, shops, banks, schools, public spaces and others.

MOD	A	B	C	Kg.	Vol/m ³
DO-4x18	595	595	98	6,1	0,0426
DO-3x18	595	595	98	6,0	0,0426
DO-2x18	595	295	98	3,4	0,0227
DO-4x36	1.195	595	98	10,8	0,0801
DO-3x36	1.195	595	98	10,3	0,0801
DO-2x36	1.195	295	98	6,3	0,0406
DO-2x58	1.547	295	98	7,7	0,0560