


# Luminaria de empotrar "Versátil"

## Recessed luminaire "Versatile"



# DO VB



**Carcasa**  
Chapa de acero pintada en blanco calidad poliéster.

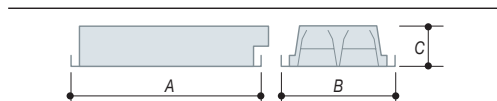
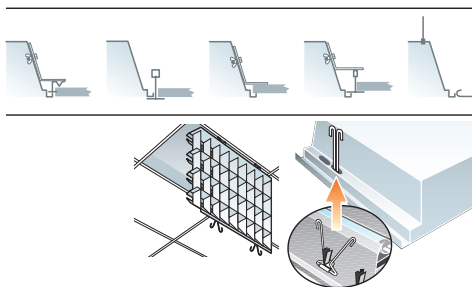
**Difusor**  
Aluminio prelacado en blanco. Longitudinales y transversales en UVE. Muelles de seguridad.

**Aplicación**  
Iluminación general de oficinas, despachos, tiendas, agencias de bancos, colegios y espacios públicos entre otros.

**Housing**  
White polyester painted steel chassis.

**Louver**  
Pre-lacquered white aluminium. Longitudinal and transverse sections are both V shaped. Safety springs.

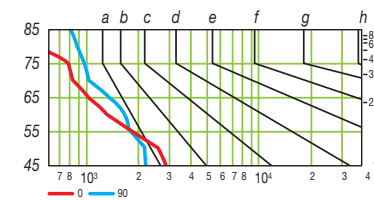
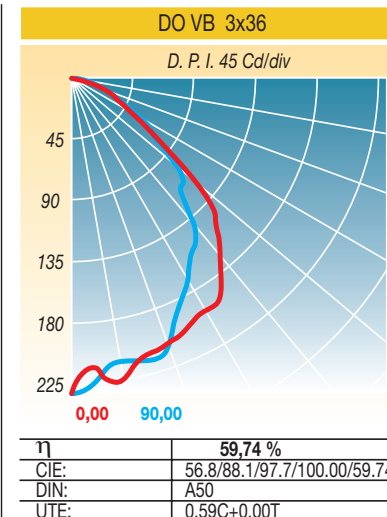
**Application**  
General lighting for offices, shops, banks, schools, public spaces and others.



MOD	A	B	C	Kg.	Vol/m <sup>3</sup>
DO-4x18	595	595	98	6,1	0,0426
DO-3x18	595	595	98	6,0	0,0426
DO-2x18	595	295	98	3,4	0,0227
DO-4x36	1.195	595	98	10,8	0,0801
DO-3x36	1.195	595	98	10,3	0,0801
DO-2x36	1.195	295	98	6,3	0,0406
DO-2x58	1.547	295	98	7,7	0,0560

## FOTOMETRIA

## PHOTOMETRY



$\pi$		G (lx)										
A	B	C	D	E	a	b	c	d	e	f	g	h
1.15	1.5	1.85	2.2	2.55	2000	1000	500	≤300	-	-	-	-
-	-	-	-	-	2000	1000	500	≤300	-	-	-	-
-	-	-	-	-	-	2000	1000	500	≤300	-	-	-
-	-	-	-	-	-	-	2000	1000	500	≤300	-	-
-	-	-	-	-	-	-	-	2000	1000	500	≤300	-