



Luminaria de empotrar "Versátil"

Recessed luminaire "Versatile"



DO O



Carcasa
Chapa de acero pintada en blanco calidad poliéster.

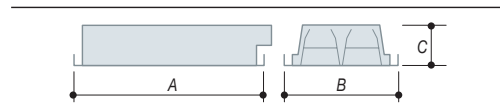
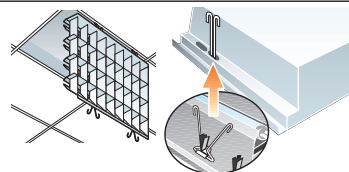
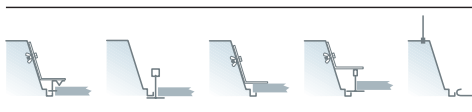
Difusor
Plancha opal apoyada sobre cerco perimetral metálico pintado en blanco.
Muelles para sujeción del conjunto cerco-placa.

Aplicación
Iluminación general de espacios donde se quiera crear un efecto de luz difuminada.

Housing
White polyester painted steel chassis.

Diffuser
Opal diffuser which sits on the white painted metal frame.
Frame includes springs for fixing whole to the chassis.

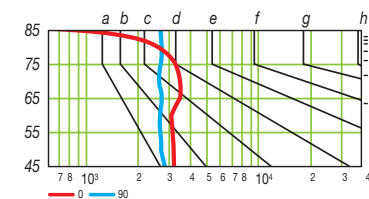
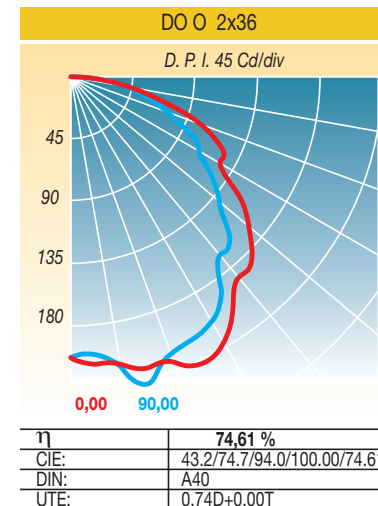
Application
General lighting for spaces needing a soft light atmosphere.



MOD	A	B	C	Kg.	Vol/m ³
DO-4x18	595	595	98	6,1	0,0426
DO-3x18	595	595	98	6,0	0,0426
DO-2x18	595	295	98	3,4	0,0227
DO-4x36	1.195	595	98	10,8	0,0801
DO-3x36	1.195	595	98	10,3	0,0801
DO-2x36	1.195	295	98	6,3	0,0406
DO-2x58	1.547	295	98	7,7	0,0560

FOTOMETRIA

PHOTOMETRY



π

G	(lx)												
	A	B	C	D	E	a	b	c	d	e	f	g	h
A	1.15	2000	1000	500	≤300	-	-	-	-	-	-	-	-
B	1.5	-	2000	1000	500	≤300	-	-	-	-	-	-	-
C	1.85	-	-	2000	1000	500	≤300	-	-	-	-	-	-
D	2.2	-	-	-	2000	1000	500	≤300	-	-	-	-	-
E	2.55	-	-	-	-	2000	1000	500	≤300	-	-	-	-