

JD-4000

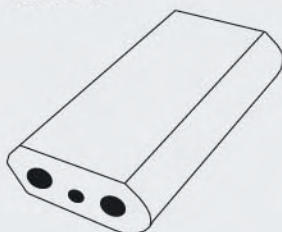
Perfil de aluminio extrusionado de forma OVOIDE cortado para alojar dos tubos fluorescentes vistos, la electrificación en A.F. o R.E. se sitúa dentro de los tramos de separación que componen este modelo. Se pueden formar estructuras y mallas de iluminación. Se puede utilizar individualmente. Colores: standard blanco RAL-9010 y negro RAL-9005.

Se suministra con EMERGENCIA en los cubreequipos vacíos.



ATENCIÓN: Con RE sumar 40 m/m. a todos los extremos de los cubreequipos

JD-4000/F-I 280 m/m.



JD-4000/F vacío

JD-4000/F 218

JD-4000/F 236

JD-4000/F 258

JD-4000/I

JD-4000/I 218

JD-4000/I 236

JD-4000/I 258

JD-4000/U90 280 m/m.




JD-4000/U90 vacío

JD-4000/U90 218

JD-4000/U90 236

JD-4000/U90 258

JD-4000/UT 402x280 m/m.



JD-4000/UT vacío

JD-4000/UT 218 1E

JD-4000/UT 236 1E


JD-4000/UT 258 1E

JD-4000/UT 218 2E

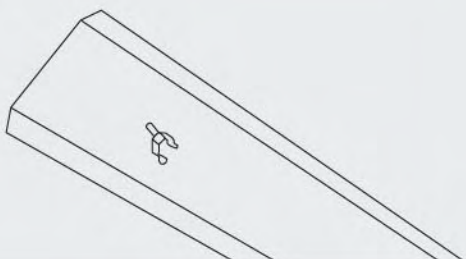
JD-4000/UT 236 2E

JD-4000/UT 258 2E

JD-4000/UC 402 m/m.




Reflectores




Barras cableadas



L= 615 m/m



L= 1210 m/m



L= 1515 m/m

JD-4000/UC vacío
JD-4000/UC 218 1E
JD-4000/UC 236 1E
JD-4000/UC 258 1E
JD-4000/UC 218 2E
JD-4000/UC 236 2E
JD-4000/UC 258 2E

Brillo

JD-4000/RA 218	560 m/m
JD-4000/RA 236	1165 m/m
JD-4000/RA 258	1465 m/m

Blanco

JD-4000/RB 218	560 m/m
JD-4000/RB 236	1165 m/m
JD-4000/RB 258	1465 m/m

JD-4000/T 18	595 m/m
JD-4000/T 36	1200 m/m
JD-4000/T 58	1500 m/m

LUZ ENTRE BARRAS CABLEADAS

18W	560 m/m
36W	1165 m/m
58W	1465 m/m

suspensiones

JD-FS



JD-CS



JD-EC

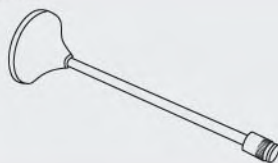


Suspensión
Entrada
Corriente 2P + T

JD-DS



JD-TS



JD-VS



Suspensión
regulable
en altura