

# JD-3000

Perfil de aluminio extrusionado de forma OVOIDE con equipo standard en A.F. y R.E. de uno o dos tubos fluorescente para la formación de estructuras y mallas de iluminación y para utilización individual. Color standard: blanco RAL-9010 y negro RAL-9005.



## TUBO VISTO

JD-3000/118	760 m/m.
JD-3000/136	1370 m/m.
JD-3000/158	1670 m/m.
JD-3000/218	760 m/m.
JD-3000/236	1370 m/m.
JD-3000/258	1670 m/m.



## POLICARBONATO

JD-3000P/118	760 m/m.
JD-3000P/136	1370 m/m.
JD-3000P/158	1670 m/m.
JD-3000P/218	760 m/m.
JD-3000P/236	1370 m/m.
JD-3000P/258	1670 m/m.



## CELOSIA

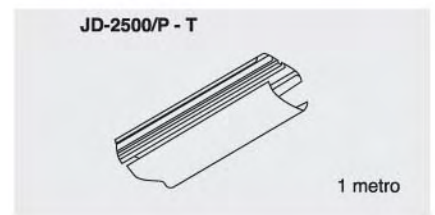
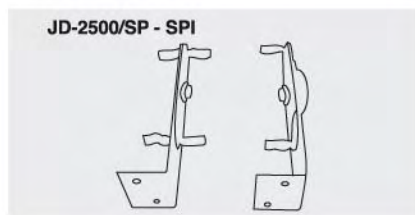
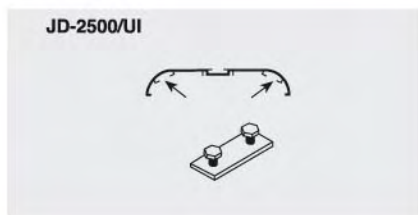
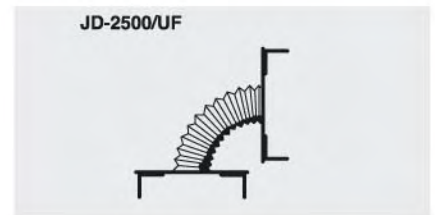
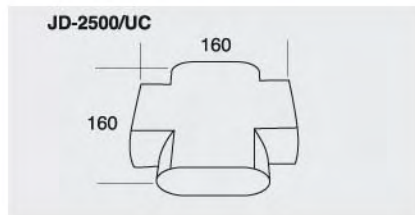
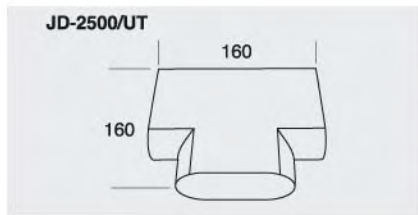
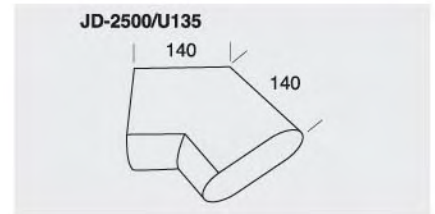
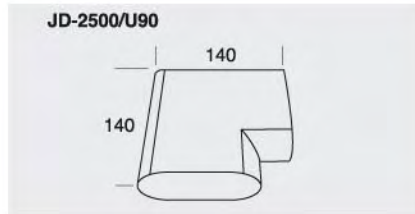

JD-3000C/118	760 m/m.
JD-3000C/136	1370 m/m.
JD-3000C/158	1670 m/m.
JD-3000C/218	760 m/m.
JD-3000C/236	1370 m/m.
JD-3000C/258	1670 m/m.



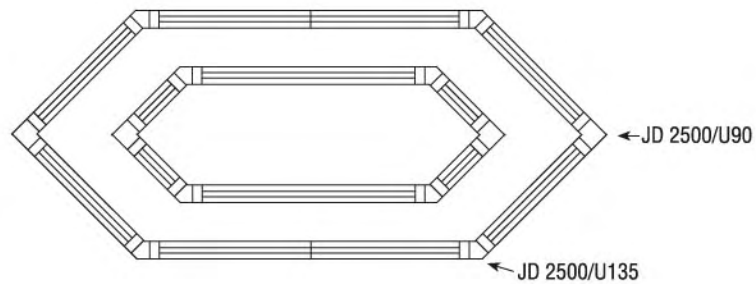
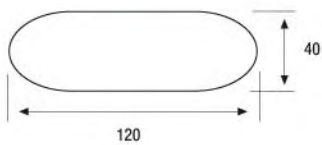
Este perfil se puede suministrar, a petición, en una sola unidad con un máximo de 3340 m/m.

**Bajo demanda, se pueden montar diferentes tipos de focos y lámparas.**

## accesorios y referencias



## dimensiones



## suspensiones

JD-FS



JD-CS



JD-EC

Suspensión  
Entrada  
Corriente 2P + T



JD-DS



JD-TS



JD-VS

Suspensión  
regulable  
en altura

