




PORCELÁNICO TÉCNICO | ALTA CALIDAD



serie  
**custom**

**TODAGRES**  
**TODANATO**  
NUEVAS TENDENCIAS. NUEVAS SOLUCIONES.

serie  
**custom**



ESTABLECER CONTACTO CON LOS ESPACIOS



Urbana, cosmopolita, así eres tú y así es la nueva serie Custom. Una serie única, unos colores brillantes, unos espacios vivos, un material diferente.

Imagina un porcelánico que adquiere personalidad con el tiempo que evoluciona contigo... imagina la nueva serie custom. By Todagres Todanato

*Urban, cosmopolitan, so are you... and the new Custom series. A unique series, bright colours, lively spaces, a brand new material. Figure out a porcelain tile that does acquire a personality of its own through time, that evolves along with you... just imagine a new Custom series.*

*By Todagres Todanato*



CUSTOM GREY



400 x 600 mm

400 x 600 mm  
precorte 50 x 100

400 x 600 mm  
precorte 100 x 600

200 x 600 mm


100 x 600 mm  
50 x 600 mm





CREATIVIDAD Y ESTILO, ELEGANCIA ATEMPORAL





400 x 600 mm





CUSTOM Soft  
 400 x 600 x 11 **9960 G 1095**  
 400 x 600 x 10 **10044 G 1180**




CUSTOM Bone  
 400 x 600 x 11 **9945 G 1095**  
 400 x 600 x 10 **10047 G 1180**





CUSTOM Soft  
 400 x 600 x 11 **9985 G 1195**  
 Mosaico Precorte 50 x 100




CUSTOM Bone  
 400 x 600 x 11 **9986 G 1195**  
 Mosaico Precorte 50 x 100

6/7




CUSTOM Soft  
 400 x 600 x 11 **9980 G 1140**  
 Mosaico Precorte 100 x 600




CUSTOM Bone  
 400 x 600 x 11 **9981 G 1140**  
 Mosaico Precorte 100 x 600

200 x 600 mm




CUSTOM Soft  
 200 x 600 x 11 **9974 G 1325**




CUSTOM Bone  
 200 x 600 x 11 **9975 G 1325**

100 x 600 mm




CUSTOM Soft  
 100 x 600 x 11 **9969 G 1345**




CUSTOM Bone  
 100 x 600 x 11 **9970 G 1345**


50 x 600 mm



CUSTOM Soft  
 50 x 600 x 10 **9964 G 1355**




CUSTOM Bone  
 50 x 600 x 10 **9965 G 1355**



◇ CUSTOM Brown  
400 x 600 x 11 **9948 G 1095**



◇ CUSTOM Grey  
400 x 600 x 11 **9951 G 1095**  
◇ 400 x 600 x 10 **10041 G 1180**



◇ CUSTOM Dark  
400 x 600 x 11 **9957 G 1095**




◇ CUSTOM Brown  
400 x 600 x 11 **9987 G 1195**  
Mosaico Precorte 50 x 100




◇ CUSTOM Grey  
400 x 600 x 11 **9988 G 1195**  
Mosaico Precorte 50 x 100




◇ CUSTOM Dark  
400 x 600 x 11 **9989 G 1195**  
Mosaico Precorte 50 x 100




◇ CUSTOM Brown  
400 x 600 x 11 **9981 G 1140**  
Mosaico Precorte 100 x 600



◇ CUSTOM Grey  
400 x 600 x 11 **9983 G 1140**  
Mosaico Precorte 100 x 600



◇ CUSTOM Dark  
400 x 600 x 11 **9984 G 1140**  
Mosaico Precorte 100 x 600



◇ CUSTOM Brown  
200 x 600 x 11 **9975 G 1325**



◇ CUSTOM Grey  
200 x 600 x 11 **9977 G 1325**



◇ CUSTOM Dark  
200 x 600 x 11 **9978 G 1325**



◇ CUSTOM Brown  
100 x 600 x 11 **9970 G 1345**



◇ CUSTOM Grey  
100 x 600 x 11 **9972 G 1345**



◇ CUSTOM Dark  
100 x 600 x 11 **9973 G 1345**



◇ CUSTOM Brown  
50 x 600 x 10 **9965 G 1355**



◇ CUSTOM Grey  
50 x 600 x 11 **9967 G 1355**




◇ CUSTOM Dark  
50 x 600 x 10 **9968 G 1355**

CUSTOM BROWM

400 x 600 mm



400 x 600 mm  
precorte 50 x 100



400 x 600 mm  
precorte 100 x 600



200 x 600 mm



100 x 600 mm



50 x 600 mm



Soft



Bone



Browm



Grey



Dark




8/9





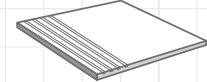


# Piezas Especiales



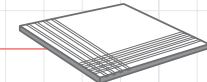
Rodapié CANTO ROMO PULIDO

- ◇ 90 x 400 x 11 mm **P 21**
- ◇ 90 x 600 x 11 mm **P 34**
- ◇◇ 90 x 400 x 11 mm **P 32**
- ◇◇ 90 x 600 x 11 mm **P 47**



Peldaño CANTO ROMO con hendiduras

- ◇ 400 x 600 x 11 mm **P 73**
- ◇◇ 400 x 600 x 11 mm **P 82**



Peldaño ANGULAR CANTO ROMO con hendiduras

- ◇ 400 x 600 x 11 mm **P 78**
- ◇◇ 400 x 600 x 11 mm **P 88**



## Datos técnicos / Packing list

		NORMA DE ENSAYO Test standard UNE-EN ISO 10545	NORMA DE PRODUCTO Product standard ISO 13006 - EN 14411	VALORES PROMEDIO TODAGRES Average values
<b>CARACTERÍSTICAS DIMENSIONALES</b> <i>Dimensional characteristics</i>				<b>PORCELÁNICO MULTICAPA</b> <i>Glazed</i>
<b>Longitud y anchura</b> <i>Length and width</i>			± 0,6 %	± 0,1 %
<b>Grosor</b> <i>Thickness</i>			± 5,0 %	± 0,1 %
<b>Rectitud de lados</b> <i>Straightness of sides</i>			± 0,5 %	± 0,1 %
<b>Ortogonalidad</b> <i>Rectangularity</i>		10545-2	± 0,6 %	± 0,2 %
<b>Planitud de superficie</b> <i>Surface flatness</i>			± 0,5 %	± 0,25 %
<b>PROPIEDADES FÍSICAS</b> <i>Physical properties</i>				
<b>Absorción de agua</b> <i>Water absorption</i>		10545-3	≤ 0,5 %	< 0,1 %
<b>Fuerza de rotura (N)</b> <i>Breaking strength</i>		10545-4	min. 1300	2800
<b>Resistencia a la flexión (N/mm<sup>2</sup>)</b> <i>Modulus of rupture</i>			min. 35	53,0
<b>Resistencia a la abrasión superficial</b> <i>Resistance to surface abrasion</i>		10545-7	Indicado por el fabricante <i>Indicated by the manufacture</i>	Según el tipo de esmalte <i>Depending on glaze type</i>
<b>Coef. de dilatación térmica lineal (1/K)</b> <i>Coefficient of linear thermal expansion</i>		10545-8	Método de ensayo disponible <i>Test method available</i>	6,3 x 10 <sup>-6</sup>
<b>Resistencia al choque térmico</b> <i>Thermal shock resistance</i>		10545-9	Método de ensayo disponible <i>Test method available</i>	Resiste <i>Resists</i>
<b>Expansión por humedad</b> <i>Moisture expansion (mm/m)</i>		10545-10	Método de ensayo disponible <i>Test method available</i>	< 0,1
<b>Resistencia al cuarteo</b> <i>Crazing resistance</i>		10545-11	Exigido <i>Required</i>	Resiste <i>Resists</i>
<b>Resistencia a la helada</b> <i>Frost resistance</i>		10545-12	Exigido <i>Required</i>	Resiste <i>Resists</i>
<b>PROPIEDADES QUÍMICAS</b> <i>Chemical properties</i>				
<b>Resistencia a productos de limpieza y sales para piscina</b> <i>Resistance to household chemicals and swimming pool salts</i>	<b>Baldosas esmaltadas</b> <i>Glazed tiles</i>		min. GB	GA
	<b>Baldosas no esmaltadas</b> <i>Unglazed tiles</i>		min. UB	
<b>Resistencia a bajas concentraciones</b> <i>Resistance to low concentrations</i>	<b>Ácidos</b> <i>Acids</i>	10545-13	Indicado por el fabricante <i>Indicated by the manufacture</i>	Según el tipo de esmalte <i>Depending on glaze type</i>
	<b>Bases</b> <i>Alkalis</i>			
<b>Resistencia a altas concentraciones</b> <i>Resistance to high concentrations</i>	<b>Ácidos</b> <i>Acids</i>		Método de ensayo disponible <i>Test method available</i>	Según el tipo de esmalte <i>Depending on glaze type</i>
	<b>Bases</b> <i>Alkalis</i>			
<b>Resistencia a las manchas</b> <i>Resistance to staining</i>		10545-14	min. 3	5

	FORMATOS <i>FORMATS</i>					
		Pzas./caja	Kg/caja	M <sup>2</sup> m <sup>2</sup> /caja	M <sup>2</sup> m <sup>2</sup> /palet	Kg/palet
BASES	50 x 600 x 11	32	22,04	0,96		
	100 x 600 x 11	16	22,04	0,96		
	200 x 600 x 11	8	22,20	0,96		
	400 x 600 x 11	4	22,52	0,96	46,08	1.080,96
* RODAPIÉ	90 x 600 x 11 Canto romo pulido	10	14,04			
	90 x 400 x 11 Canto romo pulido	15	12,03			
PELDAÑO	400 x 600 x 11 Canto romo con hendiduras	4	22,52			
PELDAÑO Angular	400 x 600 x 11 Canto romo con hendiduras	4	22,52			

\* Los rodapiés se sirven en caja completa.  
*Skirtings are supplied in full boxes.*

