

Construcciones modulares



Estructura concebida para soportar la instalación de hasta tres alturas, tratada con pintura de imprimación antióxido y acabado de doble componente para asegurar su perdurabilidad. Recubrimiento de los suelos de 300 kg/m².



Cerramiento de fachada en panel de sandwich formado exterior e interiormente por chapa galvanizada, e inyección intermedia de espuma de poliuretano para un perfecto aislamiento.

Construcciones modulares

Cerramiento de cubierta similar al de fachada, y sobre éste, un recubrimiento estanco de lámina bituminosa. Aislamiento y estanqueidad total.



Instalación eléctrica realizada de acuerdo con la normativa vigente y reglamento de Baja Tensión.

Carpintería exterior en aluminio anodizado, en precalado, con ventanas correderas y puertas con aislamiento.



Carpintería interior en tablero melaminado o paneles similares al cerramiento de fachada, puertas de sapely y marcos de madera.

Gacebos



Nuevo sistema de protección del sol en aparcamientos, exposiciones, jardines, terrazas, etc., cuyo elemento principal es el tejido Cooltone. Su instalación se realiza sobre una estructura metálica modular de fácil colocación.

Químicos



Las mejores soluciones para todos los problemas de uso sanitario en todas las ocasiones necesarias.

Polinaves

Desmontable.

Recuperable 100%.

Simplifica trámites.

de proyecto y licencia.

Se instala en 24 horas.



Parkings



Las estructuras prefabricadas permiten rapidez en el montaje,
la posibilidad de ampliación por módulos y ser recuperable al 100%.

Oficinas
Laboratorios
Escuelas
Vestuarios
Comedores
Viviendas
Hospitales
Cafeterías
Talleres
Almacenes
Bares
Ambulatorios
 ...



A-01
 Diáfano
 3,70 X 2,40 m



A-02
 Diáfano
 4,80 X 2,40 m



A-04
 Diáfano
 6,00 X 2,40 m



A-05
 Dos despachos
 6,00 X 2,40 m




A-06
 Despacho + aseo
 6,00 X 2,40 m



A-07 CRIS
 Diáfano acristalado
 6,00 X 2,40 m



A-08 CRIS
 Acristalado + aseo
 6,00 X 2,40 m



A-10
 Diáfano
 8,30 X 2,40 m



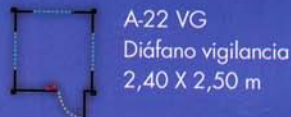
A-11
 Dos despachos
 8,30 X 2,40 m



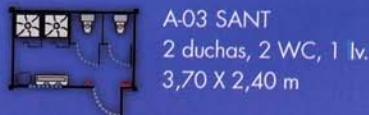
A-12
 Dos des. + aseo
 8,30 X 2,40 m

Gran versatilidad

Proyectos llave en mano



A-22 VG
 Diáfano vigilancia
 2,40 X 2,50 m



A-03 SANT
 2 duchas, 2 WC, 1 lv.
 3,70 X 2,40 m



A-09 SANT
 Sanitario
 6,00 X 2,40 m



A-26 SANT
 Sanitario H/M
 6,00 X 2,40 m



Barcelona

Torre de la Vila, s/n
Pol. Riera Fonollar
08830 Sant Boi de Llobregat

Barcelona, España

Tel. 902 196 270

Tel. 936 406 212

Fax 936 300 847

e-mail: washington@wash-int.com

www.wash-int.com



WASHINGTON INTERNACIONAL. S.A

PREFABRICADOS METÁLICOS • EDIFICACIÓN INDUSTRIALIZADA



Tarragona

Tel. 977 524 055

Vallés

Tel. 938 454 241

