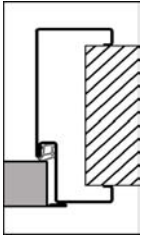


### MARCOS ESPECIALES REVER - SPEED

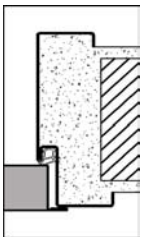


Marco envolvente **SPEED** para puerta Rever, en chapa galvanizada espesor mm. 1,25, por montar en obra y sujetar a la pared terminada con 6 mordazas integradas y 2 distanciadores por atornillar, incluye la guarnición de estanqueidad y el color RAL a elegir. Perfil 55/70

FM = hueco de obra a indicar en el pedido de puerta REVER standard de una y doble hoja

Medida de pedido	Hueco a realizar	Luz libre de paso
FM L (ancho)	FM L + 20	FM L - 64
FM H (alto)	FM H + 10	FM H - 34

### MARCOS ESPECIALES REVER - SOLID

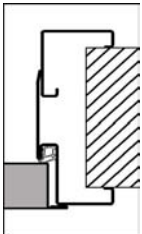


Marco envolvente **SOLID** para puerta Rever, en chapa galvanizada espesor mm. 1,25, por montar en obra y sujetar con garras o dotado de soportes por atornillar, incluye distanciador inferior asportable, guarnición de estanqueidad y el color RAL a elegir. Perfil 45/45

FM = hueco de obra a indicar en el pedido de puerta REVER standard de una y doble hoja

Medida de pedido	Hueco a realizar	Luz libre de paso
FM L (ancho)	FM L + 40	FM L - 64
FM H (alto)	FM H + 20	FM H - 34

### MARCOS ESPECIALES REVER - TESCOPI



Marco envolvente telescópico **TESCOP** para puerta Rever, en chapa galvanizada espesor mm. 1,25, en dos partes, por atornillar a la pared terminada, incluye distanciador inferior asportable, guarnición de estanqueidad y el color RAL a elegir. Perfil 55/70

FM = hueco de obra a indicar en el pedido de puerta REVER standard de una y doble hoja

Medida de pedido	Hueco a realizar	Luz libre de paso
FM L (ancho)	FM L + 20	FM L - 64
FM H (alto)	FM H + 10	FM H - 34