

# 4.1 Carros de transporte y distribución

## Carros de servicio con estantes



- Estantes muy robustos. Embutición profunda en la parte superior y plegado especial en todo el contorno de la parte inferior dando una gran rigidez a la estructura del carro.
- Estantes insonorizados, con amplios ángulos y radios en las esquinas totalmente lisos.
- Todos los modelos se pueden suministrar con otras versiones de ruedas (consultar precios y plazo de entrega).
- Los modelos que se indican en esta página se suministran con 4 ruedas giratorias insonorizadas de Ø 125 mm. dos de ellas con freno.
- Parachoques circulares Ø 100 mm. en las cuatro ruedas, de material no marcante.



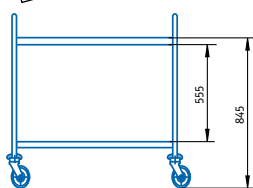
FCE 93

### Modelos normales

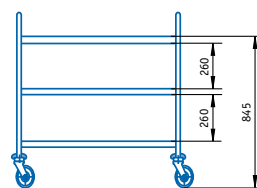
- Estantes de 500 mm. de ancho y 0,8 mm. de espesor de chapa.
- Laterales de tubo de Ø 25 mm.
- Capacidad máxima de carga por estante 65 kg., con un máximo total de 180 kg.

Modelo	Referencia	Medidas totales en mm.	Nº de estantes	Medidas estantes en mm.	P.V.P. Rec. Euros
FCE 82	3707022	895 x 595 x 975	2	800 x 500	
FCE 83	3707100	895 x 595 x 975	3	800 x 500	
FCE 92	3707187	995 x 595 x 975	2	900 x 500	
FCE 93	3707267	995 x 595 x 975	3	900 x 500	
FCE 94	3707347	995 x 595 x 1270	4	900 x 500	

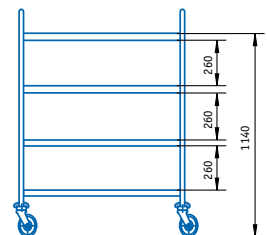
Dos ruedas con freno



FCE 82/92



FCE 83/93



FCE 94



FCE 94

### Modelos reforzados

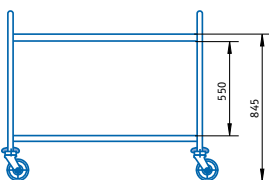
- Estructura reforzada para soportar grandes cargas.
- Estantes de gran capacidad 1100 x 600 mm. y 1 mm. de espesor de chapa.
- Laterales de tubo de Ø 30 mm. muy resistentes.
- Capacidad máxima de carga por estante 85 kg., con un máximo total de 240 kg.



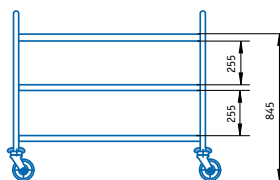
FCER 112

Modelo	Referencia	Medidas totales en mm.	Nº de estantes	Medidas estantes en mm.	P.V.P. Rec. Euros
FCER 112	3707427	1195 x 695 x 975	2	1100 x 600	
FCER 113	3707507	1195 x 695 x 975	3	1100 x 600	
FCER 114	0312230	1195 x 695 x 1270	4	1100 x 600	

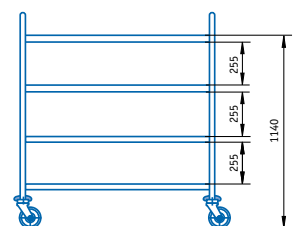
Dos ruedas con freno



FCER 112



FCER 113



FCER 114

## 4.1 Carros de transporte y distribución (cont.)



FEB 1

### Accesorios para carros con estantes de ancho 500 mm.

- Construidos totalmente de varilla en acero inoxidable AISI 304.
- Su instalación en los carros es muy sencilla, por simple ajuste sin necesidad de herramientas.



FCD 1/3



FSC 4

#### FSC 4, soporte para cubiertos

- Este modelo se suministra con 4 cubiletes de cubiertos para lavavajillas y bandeja de acero inoxidable para evitar el goteo de líquidos.
- Todos estos elementos son fácilmente extraíbles para su limpieza.

#### FCD 1/3, soporte para cubiertos o desperdicios

- Este modelo está diseñado para soportar 1 bandeja GASTRO-NORM de 1/3 ó 2 de 1/6.
- Las cubetas no están incluidas con el soporte.

#### FEB 1, soporte para bolsas de basura

- Este modelo está diseñado para bolsas de basura de gran tamaño. Su estructura es robusta para soportar grandes pesos y dispone de sistema para sujeción de la bolsa, que evita cualquier posible caída o deslizamiento.

Modelo	Referencia	Medidas totales en mm.	Descripción de utilidad	P.V.P. Rec. Euros
FCD 1/3	3707733	536 x 216 x 290	Cubetas GASTRO-NORM	
FEB 1	3707744	534 x 270 x 760	Bolsas de basura	
FSC 4	3707722	534 x 160 x 180	Soporte cubiletes para cubier-	



TD 150

### Accesorios para carros con estantes de ancho 600 mm.

- Construidos totalmente en acero inoxidable AISI 304.
- Su instalación es muy sencilla, por simple ajuste sin necesidad de herramientas.



SC 150

#### SC 150, soporte para cubiertos

- Este modelo se suministra con 4 cubiletes de cubiertos para lavavajillas.
- Todos los elementos son fácilmente extraíbles para su limpieza.

#### TD 150, tolva para desperdicios

- Estructura muy robusta.
- Incorpora asas para facilitar la manipulación y transporte.

Modelo	Referencia	Medidas totales en mm.	Descripción de utilidad	P.V.P. Rec. Euros
SC 150	0707001	635 x 150 x 150	Soporte cubiletes para cubiertos	
TD 150	0707012	635 x 300 x 456	Tolva desperdicios	