

Higiene, robustez y fácil mantenimiento. IMPERA / CAMPUS

Higiene, durabilidad y robustez son aspectos muy importantes a la hora de equipar instalaciones sanitarias públicas con riesgo vandálico.

Las gamas IMPERA y CAMPUS de FRANKE están pensadas para este tipo de aplicaciones, que aportan un grado de máxima eficacia en ambientes públicos.


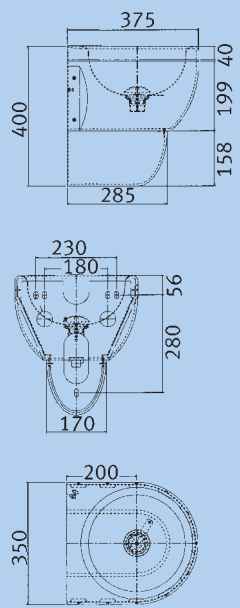

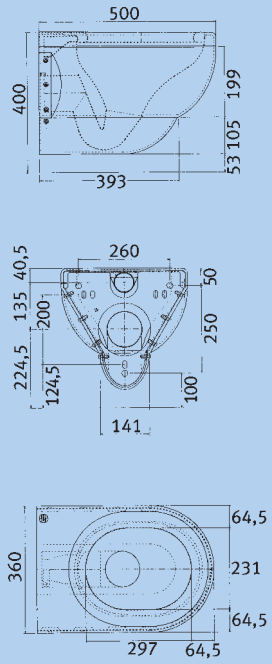


Características de producto:

- Altamente higiénico y de fácil limpieza
- Máxima robustez, a prueba de vandalismo
- Espesor de material 1.2 / 2.0 mm
- Amplia variedad de modelos
- Fácil instalación
- Compatible con otros elementos de fijación (bastidores WC para sistemas empotrados)
- Inodoros para minusvalías
- Platos de ducha y tazas turcas con superficie antideslizante
- IMPERA: Fabricado en material Quartsan®
 - Quartsan® es una formulación compuesta de cuarzo coloreado granulado, combinado con una resina de poliéster, de alta resistencia a impactos y golpes.
 - Compuesto único en el mercado y desarrollado por Franke.
- Amplia elección de colores en la gama IMPERA
 - Negro antracita, Beige stone, Azul zafiro, Gris granito


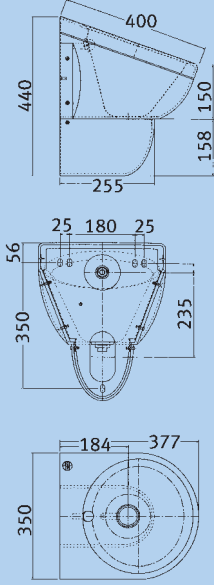






Inodoros y urinarios IMPERA

Medidas en mm	Modelo / Descripción	Referencia	Plazo de entrega	Precio en Euros
<p>Lavamanos</p>  <p>IMPB 200</p> 	<p>Lavamanos de acero inoxidable 18/10, de espesor de 1.2 mm, combinado con material Quartsan® de 7 mm de espesor (compuesto de resina de alta resistencia y cuarzo granulado coloreado), antivandálico, pulido brillo interior. Incluye material de fijación para montaje a pared. Válvula desagüe 1 1/2". Incluye sifón. Disponible en 4 colores: negro, beige, azul y gris.</p> <p>350x375x400 mm</p> <p>IMPJ 200 Negro antracita</p> <p>IMPS 200 Beige stone</p> <p>IMPB 200 Azul zafiro</p> <p>IMPG 200 Gris granito</p>	<p>0017384</p> <p>0017391</p> <p>0017407</p> <p>0017414</p>	<p>(2)</p> <p>(2)</p> <p>(2)</p> <p>(2)</p>	
<p>Inodoro WC</p>  <p>IMPJ 519</p> 	<p>Inodoro WC suspendido de acero inoxidable 18/10, de espesor de 1.2 mm, combinado con material Quartsan® de 7 mm de espesor (compuesto de resina de alta resistencia y cuarzo granulado coloreado), antivandálico, pulido brillo interior. Salida desagüe horizontal Ø 100 mm. Descarga 6 litros según norma EN 997. Sifón oculto.</p> <p>Disponible en 4 colores: negro, beige, azul y gris. Compatible con sistemas empotrados.</p> <p>360x500x350 mm</p> <p>IMPJ 519 Negro antracita</p> <p>IMPJ 519 T Negro antracita Con tapa transparente</p> <p>IMPS 519 Beige stone</p> <p>IMPS 519 T Beige stone Con tapa transparente</p> <p>IMPB 519 Azul zafiro</p> <p>IMPB 519 T Azul zafiro Con tapa transparente</p> <p>IMPG 519 Gris granito</p> <p>IMPG 519 T Gris granito Con tapa transparente</p>	<p>0016622</p> <p>0019630</p> <p>0016639</p> <p>0019647</p> <p>0016646</p> <p>0019654</p> <p>0016660</p> <p>0019661</p>	<p>(2)</p> <p>(2)</p> <p>(2)</p> <p>(2)</p> <p>(2)</p> <p>(2)</p> <p>(2)</p> <p>(2)</p>	

Acero inoxidable 18/10 (AISI 304)


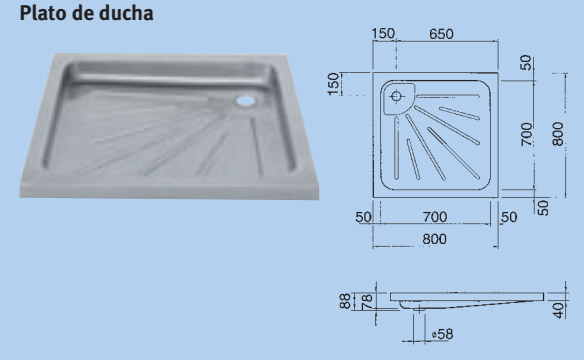
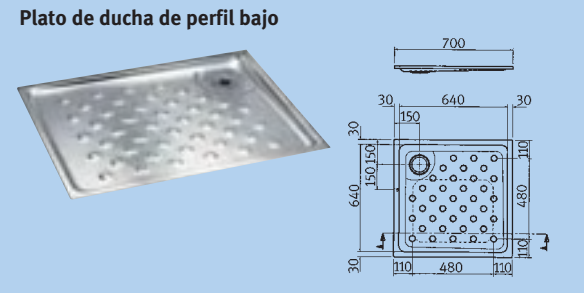
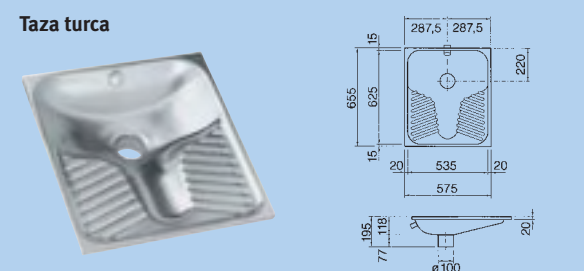
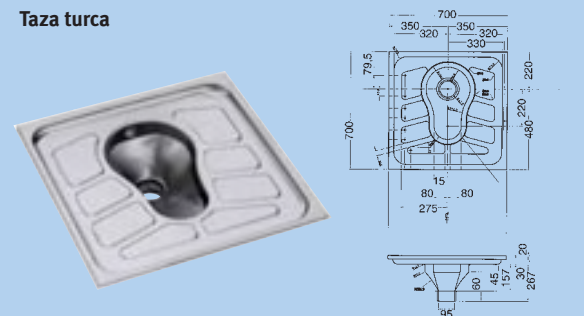
Inodoros y urinarios IMPERA

Medidas en mm	Modelo / Descripción	Referencia	Plazo de entrega	Precio en Euros
<p>Urinario pared</p>  <p>IMPG 530</p> 	<p>Urinario pared de acero inoxidable 18/10, de espesor de 1.2 mm, combinado con material Quartsan® de 7 mm de espesor (compuesto de resina de alta resistencia y cuarzo granulado coloreado), antivandálico, pulido brillo interior. Incluye sifón.</p> <p>Disponibles en 4 colores: negro, beige, azul y gris.</p> <p>350x377x440 mm</p> <p>IMPJ 530 Negro antracita</p> <p>IMPS 530 Beige stone</p> <p>IMPB 530 Azul zafiro</p> <p>IMPG 530 Gris granito</p>			
	 <p>Negro antracita Azul zafiro</p>  <p>Beige stone Gris granito</p>			
 <p>AQBE 401</p>  <p>CMPX 135</p>	<p>Descarga electrónica para urinario, a pila AQBE 401</p> <p>Elemento bastidor para urinario CMPX 135</p>			

Para más información, pág. 81

Acero inoxidable 18/10 (AISI 304)

Inodoros y urinarios CAMPUS

Medidas en mm	Modelo / Descripción	Referencia	Plazo de entrega	Precio en Euros
<p>Bañera para bebés</p> 	<p>Bañera para bebés de acero inoxidable 18/10, para empotrar. Ideal para centros de salud y hospitales.</p> <p>915x550x155 mm CMPX 403</p>	0016998	(2)	
<p>Plato de ducha</p> 	<p>Plato de ducha antideslizante de acero inoxidable 18/10. Montaje exterior. Válvula de desagüe 1 1/2". Incluye material de fijación para montaje.</p> <p>800x800x88 mm BS 400</p> <p>900x900x88 mm BS 401</p>	0538506	(2)	
<p>Plato de ducha de perfil bajo</p> 	<p>Plato de ducha antideslizante de acero inoxidable 18/10, de pequeña profundidad (35 mm). Desagüe 1 1/2" sin válvula de desagüe. Incluye material de fijación.</p> <p>700x700x35 mm CMPX 400</p> <p>800x800x35 mm CMPX 401</p> <p>900x700x35 mm CMPX 402</p> <p>900x900x35 mm CMPX 404</p>	0016882	(1)	
<p>Taza turca</p> 	<p>Taza turca de acero inoxidable 18/10, espesor del material 1,0 mm. Tubo de desagüe Ø 100 mm. Incluye material de fijación para montaje.</p> <p>575x655x195 mm BS 502</p>	0509605	(2)	
<p>Taza turca</p> 	<p>Taza turca cuadrada, de acero inoxidable 18/10. Tubo de desagüe Ø 100 mm. Incluye material de fijación para montaje.</p> <p>700x700x267 mm Con cabezal de descarga de agua. CMPX 502</p> <p>700x700x267 mm Sin cabezal de descarga de agua. CMPX 503</p>	0010514	(2)	

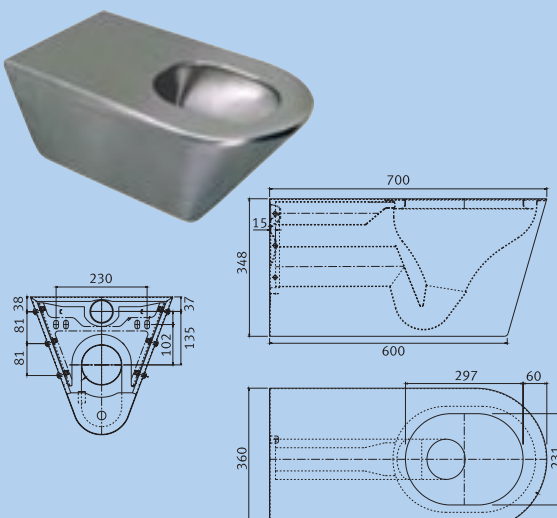
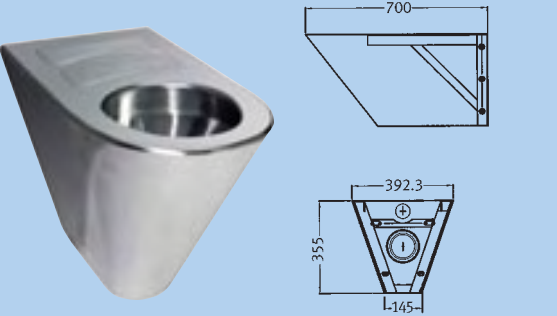
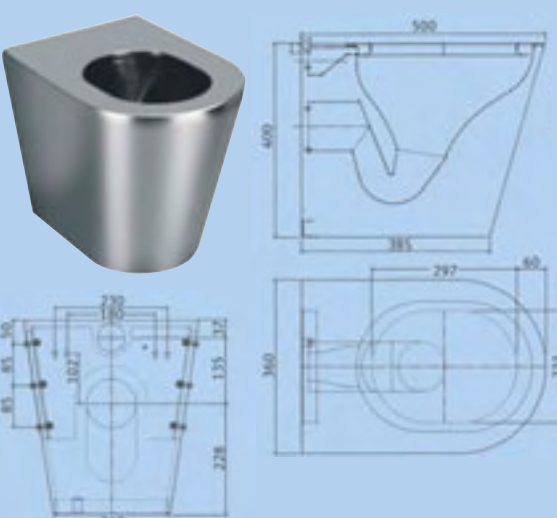
Acero inoxidable 18/10 (AISI 304)

Inodoros y urinarios CAMPUS

Medidas en mm	Modelo / Descripción	Referencia	Plazo de entrega	Precio en Euros
<p>Inodoro WC suspendido antivandálico</p>	<p>Inodoro WC suspendido de acero inoxidable 18/10. Antivandálico. Salida horizontal tipo P (a pared). Sifón oculto. Salida desagüe Ø 100 mm y capacidad de descarga de agua de 6 litros.</p> <p>360x500x360 mm</p> <p>CMPX 570 Sin tapa.</p> <p>CMPX 571 Asiento semi-luna.</p> <p>CMPX 572 W Con tapa blanca.</p> <p>CMPX 572 T Con tapa transparente.</p>			
<p>Inodoro WC suspendido antivandálico</p>	<p>Inodoro WC suspendido de acero inoxidable 18/10. Antivandálico y sin aristas. Espesor del material 1,2/2,0 mm. Sifón oculto. Salida desagüe horizontal tipo P (a pared) Ø 100 mm. Capacidad de descarga de agua de 6 litros, según norma EN 997</p> <p>360x500x348 mm</p> <p>CMPX 579 Sin tapa.</p> <p>CMPX 580 Asiento semi-luna.</p> <p>CMPX 581 W Con tapa blanca.</p> <p>CMPX 581 T Con tapa transparente.</p>			
<p>Inodoro WC suspendido antivandálico</p>	<p>Salida horizontal tipo P (a pared). Inodoro WC suspendido de acero inoxidable 18/10 acabado satinado. Espesor del material 1.2/2.0 mm. Antivandálico. Salida horizontal (a pared) Ø 100 mm, con revestimiento antivandálico hasta pared. Incluye material de fijación antivandálico (antirrobo) para montaje.</p> <p>342x568x392 mm</p> <p>CMPX 519 Sin tapa</p> <p>CMPX 520 Asiento semi-luna.</p> <p>CMPX 521 W Con tapa blanca.</p> <p>CMPX 521 T Con tapa transparente.</p>			

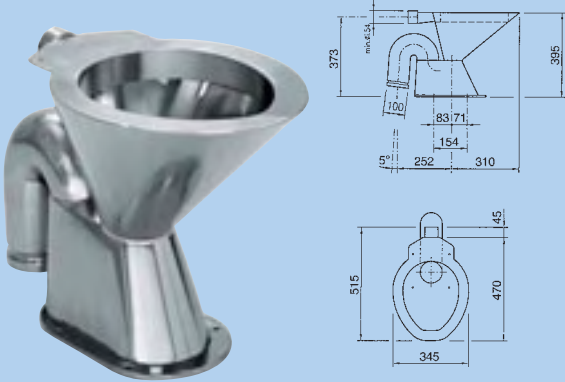
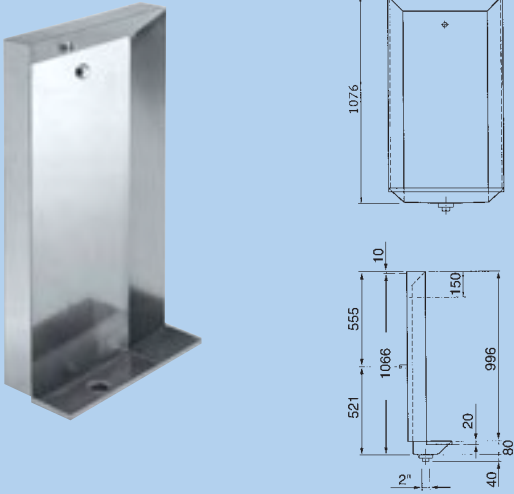
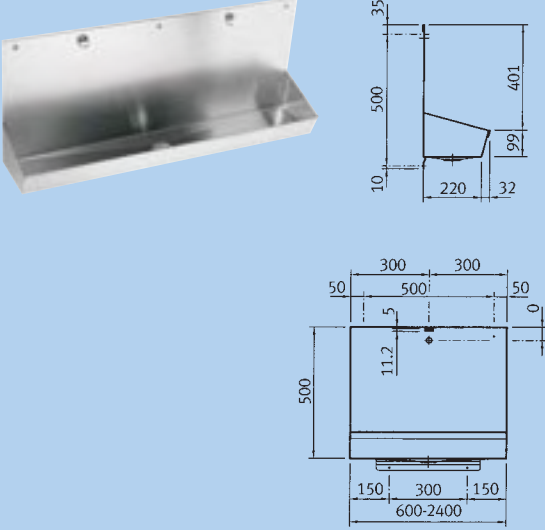
Acero inoxidable 18/10 (AISI 304)

Inodoros y urinarios CAMPUS

Medidas en mm	Modelo / Descripción	Referencia	Plazo de entrega	Precio en Euros
<p>Inodoro WC suspendido, minusválías, antivandálico</p> 	<p>Inodoro WC suspendido con instalación a pared de acero inoxidable 18/10. Antivandálico, especial para minusválías. Espesor del material 1.2/2.0 mm. Salida desagüe horizontal tipo "P" (a pared), Ø 100 mm. Capacidad de descarga 6 litros según norma EN 997. Incluye material de fijación para montaje.</p> <p>360x700x348 mm</p> <p>CMPX 585 Sin tapa.</p> <p>CMPX 586 Asiento semi-luna.</p> <p>CMPX 587 W Con tapa blanca.</p> <p>CMPX 587 T Con tapa transparente.</p>			
<p>Inodoro WC, suspendido, minusválías y antivandálico</p> 	<p>Inodoro WC suspendido de acero inoxidable 18/10. Antivandálico, especial para minusválías. Espesor del material 1.2/2.0 mm. Salida desagüe horizontal tipo "P" (a pared), Ø 100 mm. Incluye material de fijación para montaje.</p> <p>392x700x355 mm</p> <p>CMPX 523 Sin tapa.</p> <p>CMPX 524 Asiento semi-luna.</p> <p>CMPX 525 W Con tapa blanca.</p> <p>CMPX 525 T Con tapa transparente.</p>			
<p>Inodoro WC, taza al suelo, antivandálico</p> 	<p>Inodoro WC taza al suelo de acero inoxidable 18/10. Antivandálico. Espesor del material 1.2/2.0 mm. Salida desagüe tipo "P" (a pared), Ø 100 mm. Capacidad de descarga 6 litros, según norma EN 997. Incluye material de fijación para montaje.</p> <p>360x500x400 mm</p> <p>CMPX 582 Sin tapa.</p> <p>CMPX 583 Asiento semi-luna.</p> <p>CMPX 584 W Con tapa blanca.</p> <p>CMPX 584 T Con tapa transparente.</p>			

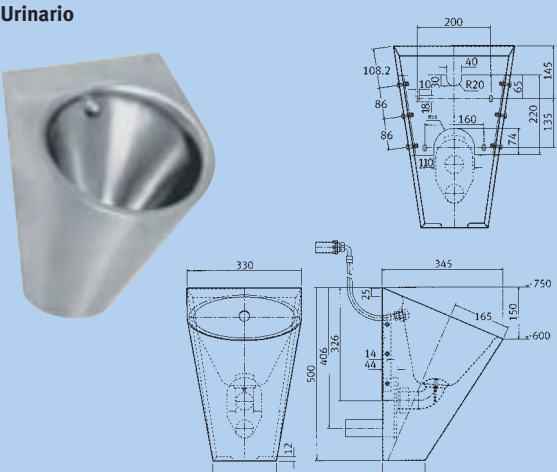
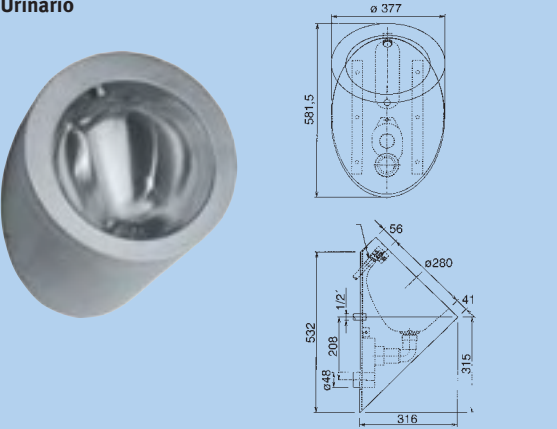

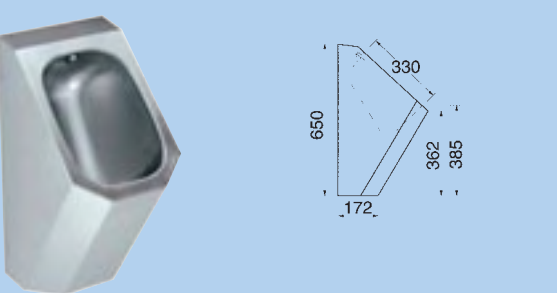
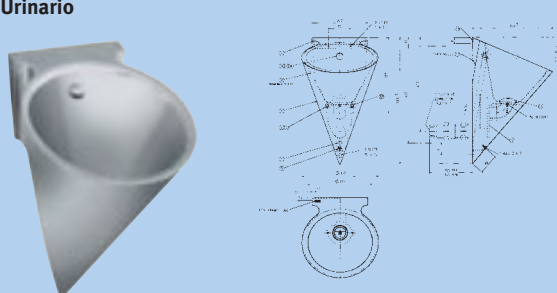
Acero inoxidable 18/10 (AISI 304)

Inodoros y urinarios CAMPUS

Medidas en mm	Modelo / Descripción	Referencia	Plazo de entrega	Precio en Euros
<p>Inodoro WC taza al suelo</p> 	<p>Inodoro WC taza al suelo de acero inoxidable 18/10 acabado pulido brillo. Sifón visible. Salida vertical tipo S (a suelo). Salida desagüe Ø 100 mm. Interior inodoro pulido brillante. Capacidad de descarga de agua de 6 litros.</p> <p>345x515x395 mm</p> <p>BS 509 Sin tapa.</p> <p>BS 510 Asiento semi-luna.</p> <p>BS 511 Con tapa blanca.</p>	<p>0507953</p> <p>0507960</p> <p>0507977</p>	<p>(2)</p> <p>(2)</p> <p>(2)</p>	
<p>Urinario vertical a pared</p> 	<p>Urinario vertical de acero inoxidable 18/10. Para instalación en pared. Espesor del material 1,5 mm. Salida con filtro de 2", con cabezal de descarga 1/2" cada 600 mm.</p> <p>600x260x1076 mm (1 plaza) BS 550</p> <p>1200x260x1076 mm (2 plazas) BS 551</p> <p>1800x260x1076 mm (3 plazas) BS 552</p> <p>2400x260x1076 mm (4 plazas) BS 553</p>	<p>0508301</p> <p>0508318</p> <p>0508325</p> <p>0508332</p>	<p>(2)</p> <p>(2)</p> <p>(2)</p> <p>(2)</p>	
<p>Urinario suspendido a pared</p> 	<p>Urinario suspendido de acero inoxidable 18/10. Para instalación en pared. Espesor del material 1,2 mm. Salida con filtro de 2", con cabezal de descarga 1/2" cada 600 mm. Desagüe central con desnivel.</p> <p>600x252x500 mm (1 plaza) BS 544</p> <p>1200x252x500 mm (2 plazas) BS 545</p> <p>1800x252x500 mm (3 plazas) BS 546</p> <p>2400x252x500 mm (4 plazas) BS 547</p>	<p>0000218</p> <p>0522253</p> <p>0522260</p> <p>0522277</p>	<p>(2)</p> <p>(2)</p> <p>(2)</p> <p>(2)</p>	

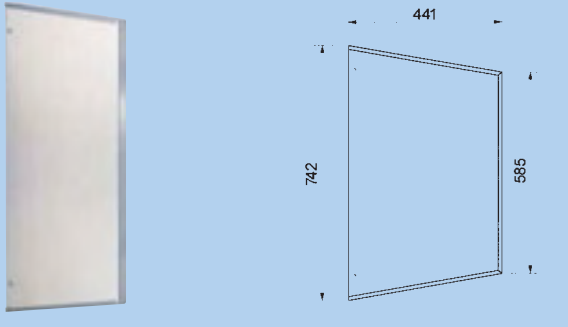
Acero inoxidable 18/10 (AISI 304)

Inodoros y urinarios CAMPUS

Medidas en mm	Modelo / Descripción	Referencia	Plazo de entrega	Precio en Euros
<p>Urinario</p> 	<p>Urinario cónico de acero inoxidable 18/10. Antivandálico. Acabado satinado. Incluye cabezal de descarga 1/2". Sifón no incluido. Incluye material de fijación para montaje.</p> <p>330x345x500 mm CMPX 535</p>	0016752	(1)	
<p>Urinario</p> 	<p>Urinario de acero inoxidable 18/10 con cabezal de descarga 1/2", válvula desagüe 1 1/2" con sifón, salida horizontal. Incluye material de fijación para montaje.</p> <p>377x316x581,5 mm CMPX 530</p> <p>Urinario sin descarga de agua de acero inoxidable 18/10 con válvula de desagüe 1 1/2", salida horizontal con válvula especial anti-olor. Sin cabezal de descarga. Incluye material de fijación para montaje.</p> <p>377x316x581,5 mm CMPX 531</p> 	0015748	(1)	
<p>Urinario</p> 	<p>Urinario de acero inoxidable 18/10 con cabezal de descarga 1/2". Salida horizontal con sifón.</p> <p>300x390x650 mm CMPX 300</p>	0015762	(2)	
<p>Urinario</p> 	<p>Urinario cónico de acero inoxidable 18/10. Antivandálico. Incluye cabezal de descarga. Sifón no incluido.</p> <p>330x345x545 mm</p> <p>CMPX 533 Acabado satinado interior/exterior.</p> <p>CMPX 534 Acabado pulido interior/exterior.</p>	0016738	(1)	

Acero inoxidable 18/10 (AISI 304)

Inodoros y urinarios CAMPUS

Medidas en mm	Modelo / Descripción	Referencia	Plazo de entrega	Precio en Euros
<p>Urinario</p> 	<p>Urinario acero inoxidable 18/10, embutido en una sola pieza. Antivandálico. Acabado satinado. Incluye cabezal de descarga 1/2" y sifón. Tapa inferior desmontable para acceso a mantenimiento. Incluye material de fijación para montaje.</p> <p>380x350x600 mm CMPX 532</p>	0016721	(1)	
<p>Urinario</p> 	<p>Urinario ovalado de acero inoxidable 18/10. Cabezal de descarga 1/2", con válvula de desagüe 1 1/2". Incluye material de fijación para montaje.</p> <p>340x280x350 mm BU 340 A</p>	0001048	(1)	
<p>Panel separador para urinario</p> 	<p>Panel separador para urinario de acero inoxidable 18/10. Espesor del material 2.0 mm. Incluye material de fijación para montaje.</p> <p>30x400x760 mm CMPX 560</p>	0015731	(2)	
<p>Panel separador para urinario</p> 	<p>Pared divisoria para urinario de acero inoxidable 18/10. Espesor del panel 2 mm. Incluye material de fijación para montaje.</p> <p>62x441x742 mm CMPX 700</p>	0016394	(2)	

Acero inoxidable 18/10 (AISI 304)