

- PERFECTO PARA CORTAR ACCESOS Y CARRILES.
- LIGERO Y FACIL DE INSTALAR.
- SE PLIEGA EN PLANO.
- MUY VISIBLE POR SU ALTA REFLECTIVIDAD.
- IDONEO PARA PARKINGS, GASOLINERAS, Y SERVICIOS DE EMERGENCIA.

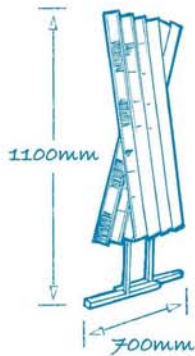
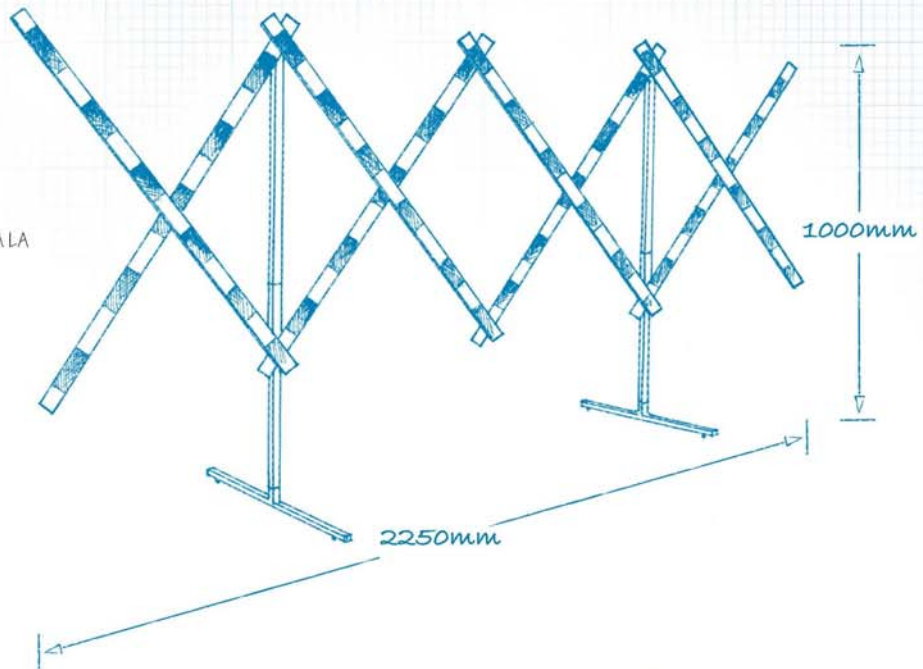
Guardian expanding barrier



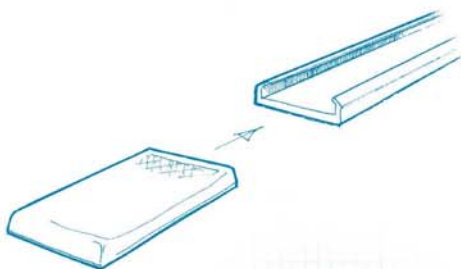
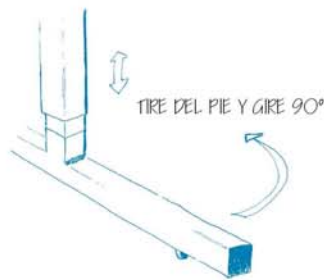
DETALLES DEL PRODUCTO



COMPLETAMENTE EXTENDIDA LA BARRERA MIDE 2,25 Mtrs. SOLAMENTE PESA 5,5 Kgs.



DE FACIL PLEGADO PARA SU TRANSPORTE Y ALMACENAMIENTO



REFLEXIVOS DISPONIBLES EN COLOR ROJO, AZUL, BLANCO Y VERDE.