



NORTENPH



**CATÁLOGO PRODUCTOS FUNERARIOS
DE HORMIGÓN PREFABRICADO**

FUNERARIA



El empleo de **NICHOS PREFABRICADOS** y su elaboración en taller es garantía de calidad, avalada por los sistemáticos ensayos que los materiales empleados hacemos en nuestros laboratorios.

El encarecimiento de la mano de obra y la reducción de los plazos de ejecución de las obras, son otras de las ventajas de los **NICHOS PREFABRICADOS** sobre los realizados "in situ".

Los **NICHOS PREFABRICADOS** modelos "NV" y "NVA" de **NORTEN** consisten en unos módulos autoportantes, de hormigón armado, que por sí solos forman la estructura, sin la necesidad de muros de carga, pudiendo ser rematados lateralmente y en su cubierta con diferentes materiales y formas según necesidades del conjunto de la obra y criterio del Projectista.

Las dimensiones cumplen sobradamente las indicadas en el REGLAMENTO DE POLICIA SANITARIA MORTUORIA.

Nuestros **nichos** están fabricados con hormigones de calidad, elaborados con áridos seleccionados y una resistencia características de 35 N/mm² (HA-35).

Esta calidad en el hormigón y la **total eliminación de juntas** en la parte inferior de los **nichos**, hacen que sean completamente **estancos**, evitando las posibles filtraciones hacia la fachada o los nichos contiguos. Debido a su diseño especial, los líquidos son canalizados hacia la parte posterior.

Si no se requiere un **nicho** cerrado herméticamente y se pretende hacer una instalación con desagües y ventilación controlados, **en el momento de la inhumación**, se completara la perforación de tres orifi-

cios situados en la parte posterior del **nicho**, uno inferior para desagües de líquidos, con vertido directo a la cámara, pudiendo también ser evacuados individualmente mediante la colocación de tubos de P.V.C., y dos en la parte superior para ventilación normal o acelerada mecánicamente para aumentar la entrada de oxígeno y favorecer la descomposición de los cadáveres, pudiendo llegar a que este ciclo quede totalmente concluido y el **nicho** pueda ser nuevamente utilizado, en un plazo de dos o tres años.

Entre una fila de **nichos** y el muro de cierre del Cementerio, o bien, entre dos filas de **nichos**, se forma una **cámara** de unos 30 cms. de ancho, donde son canalizados los líquidos y gases.

Los líquidos van al fondo de la **cámara**, dotada de material filtrante y tratamiento higiénico, para evitar la contaminación por filtraciones.

Los gases depositados en la cámara son filtrados mediante aspiradores estáticos con filtro de **carbón activado** colocados en la cubierta que eliminan los malos olores.

Las características de los **NICHOS**, son aplicables al resto de nuestros productos funerarios: TUMBAS, PANTEONES, OSARIOS y COLUMBARIOS.

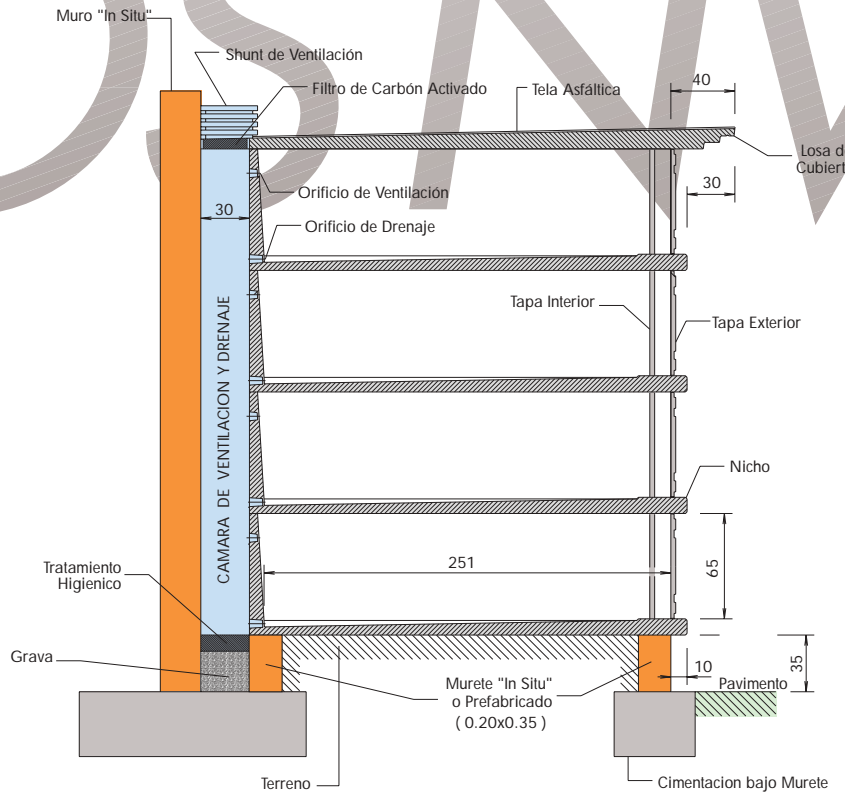
Los sistemas constructivos que indicamos son orientativos. El autor del Proyecto puede adoptar otras soluciones constructivas utilizando nuestros elementos prefabricados.

Nuestro DEPARTAMENTO TÉCNICO prestará el asesoramiento y asistencia técnica desde el proyecto hasta la completa finalización de las obras.

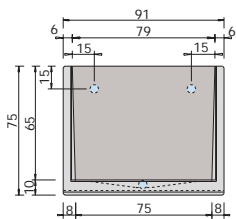


NICHOS NV

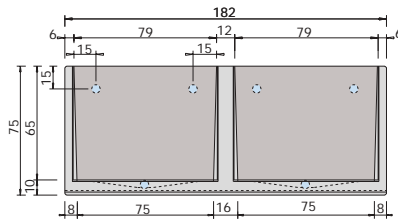
CHOSANV



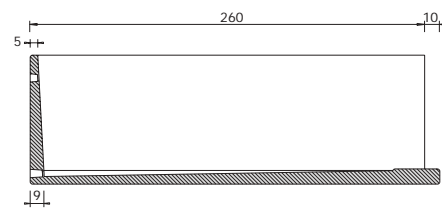
Sección Tipo



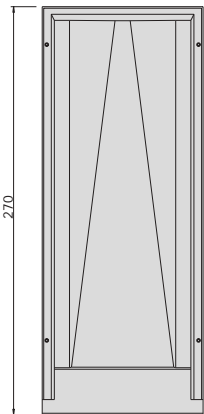
ALZADO



ALZADO

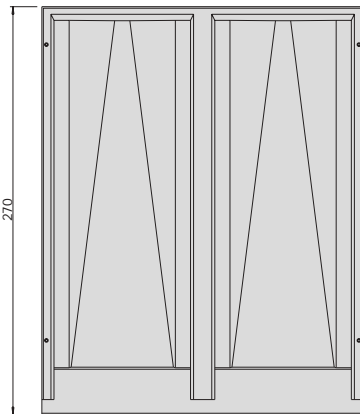


SECCIÓN



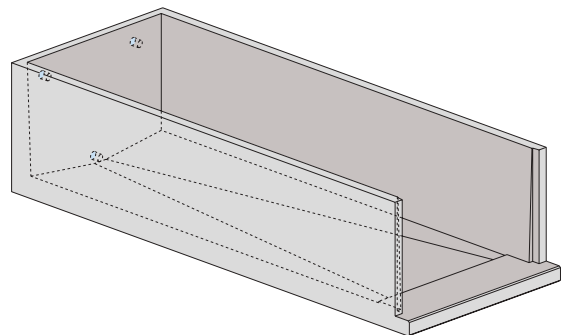
PLANTA

NICHO NV1
PESO APROX. : 1160 Kgs.



PLANTA

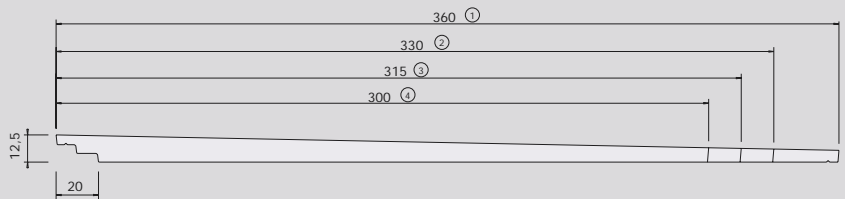
NICHO NV2
PESO APROX. : 2300 Kgs.



LOSAS DE CUBIERTA PARA NICHOS NV




LOSAS DE CUBIERTA PARA NICHOS NV




PERFIL DE LOSAS

TIPO	LONG.	PESO APROX.
LS1	360	695
LS2	330	650
LS3	315	630
LS4	300	605




ALZADO
LOSA DE CUBIERTA SENCILLA

TIPO	LONG.	PESO APROX.
LL1	360	925
LL2	330	870
LL3	315	840
LL4	300	810



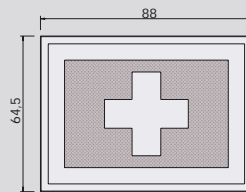
ALZADO
LOSA DE CUBIERTA LATERAL

TIPO	LONG.	PESO APROX.
LD1	360	1390
LD2	330	1305
LD3	315	1260
LD4	300	1215



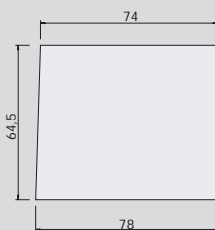
ALZADO
LOSA DE CUBIERTA DOBLE

TAPAS Y PERFILES DE FIJACIÓN TAPA EXTERIOR



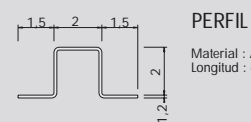
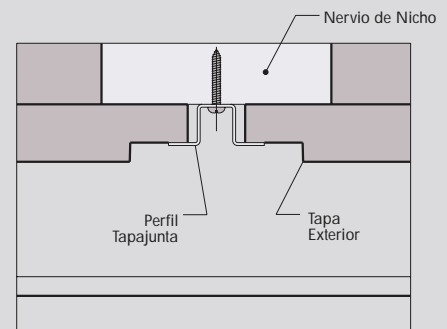
PESO APROX. : 40 Kgs.

TAPA EXTERIOR DE NICHOS NV1 Y NV2



PESO APROX. : 33 Kgs.

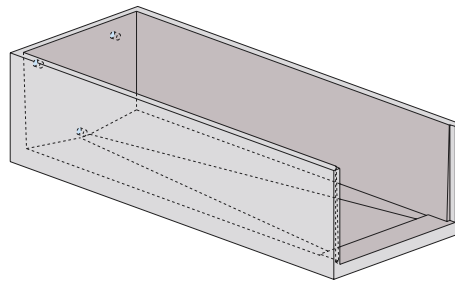
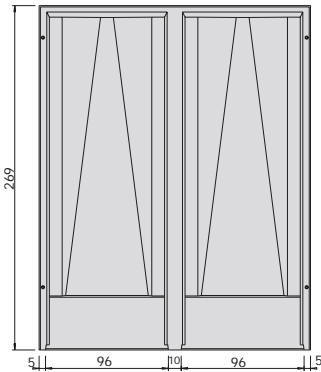
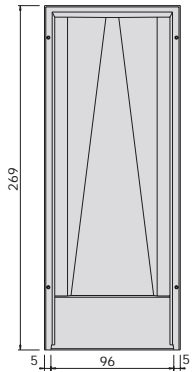
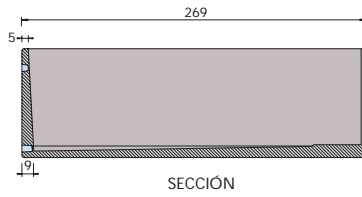
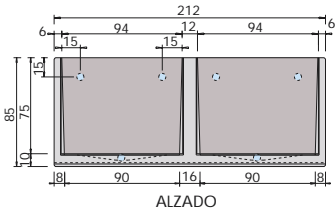
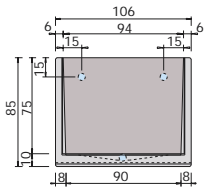
TAPA INTERIOR DE NICHOS NV1 Y NV2



PERFIL
Material : ACERO INOXIDABLE
Longitud : 64,5 cm.



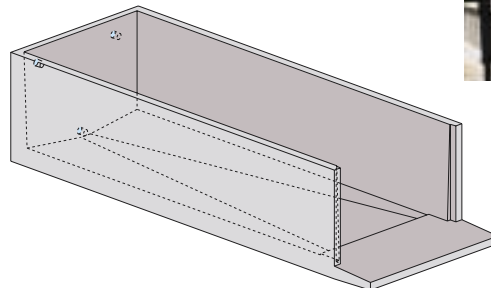
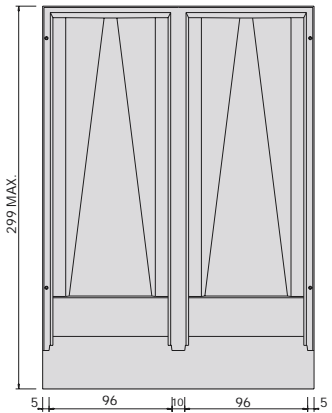
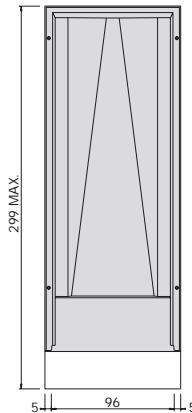
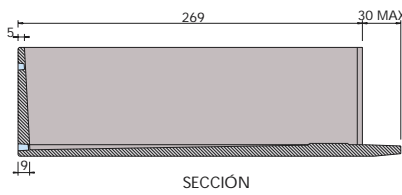
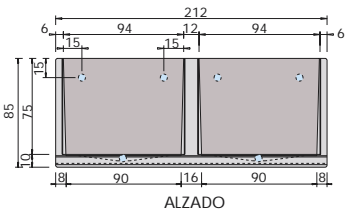
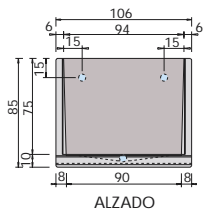
NICHOS NVA



NICHO NVA1
PESO APROX. : 1370 Kgs.

NICHO NVA2
PESO APROX. : 2740 Kgs.

NICHOS NVA ESPECIALES CON REPISA FRONTAL



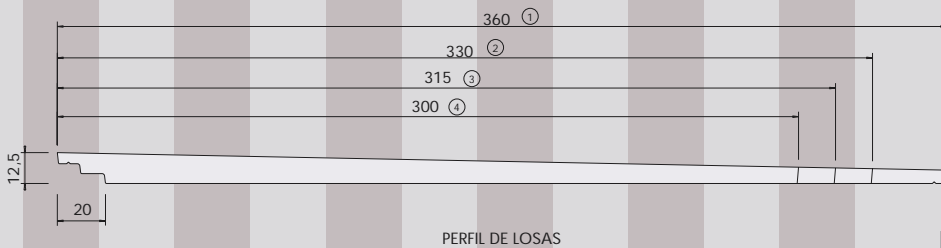
NICHO NVA1-E
PESO APROX. : 1430 Kgs.

NICHO NVA2-E
PESO APROX. : 2860 Kgs.




LOSAS DE CUBIERTA PARA NICHOS NVA

LOSAS DE CUBIERTA PARA NICHOS NVA




PERFIL DE LOSAS

TIPO	LONG.	PESO APROX.
LSA1	360	810
LSA2	330	757
LSA3	315	733
LSA4	300	704




ALZADO
LOSA DE CUBIERTA SENCILLA

TAPA INTERIOR PARA NICHOS NVA




PESO APROX. : 50 Kgs.

TIPO	LONG.	PESO APROX.
LLA1	360	1040
LLA2	330	977
LLA3	315	944
LLA4	300	910



ALZADO
LOSA DE CUBIERTA LATERAL

TIPO	LONG.	PESO APROX.
LDA1	360	1619
LDA2	330	1520
LDA3	315	1467
LDA4	300	1415



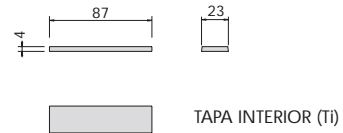

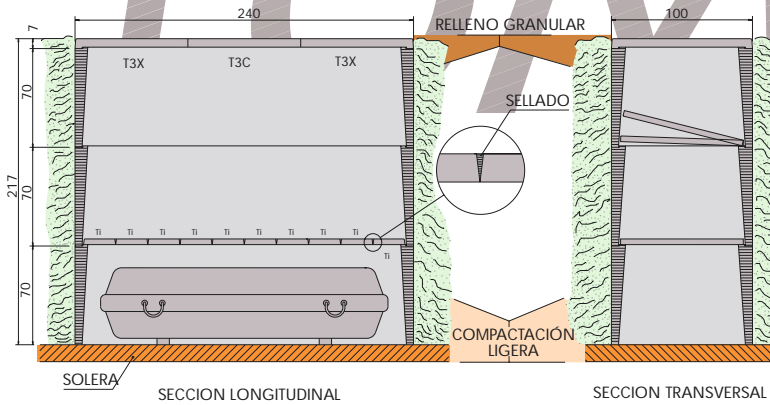
ALZADO
LOSA DE CUBIERTA DOBLE



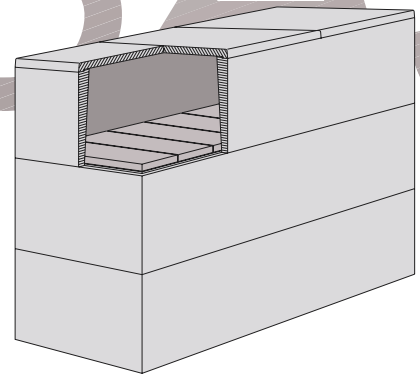


TUMBAS

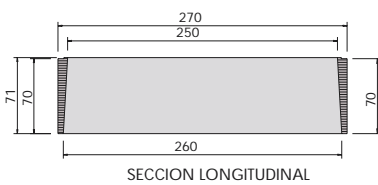
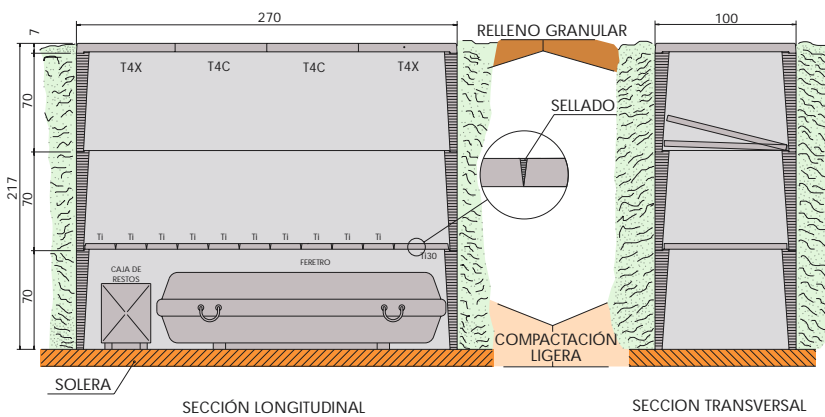
TUMBAS T-240



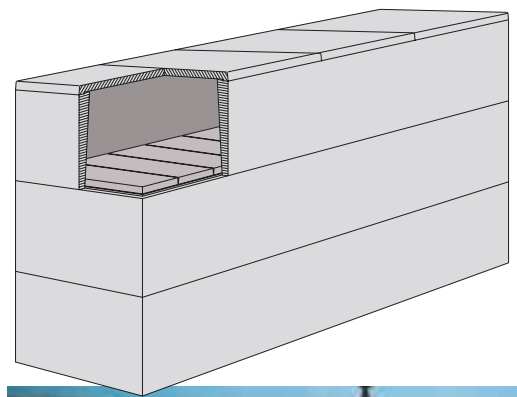
ELEMENTO DE TUMBA
 PESO DEL MODULO PRINCIPAL : 800 Kgs.



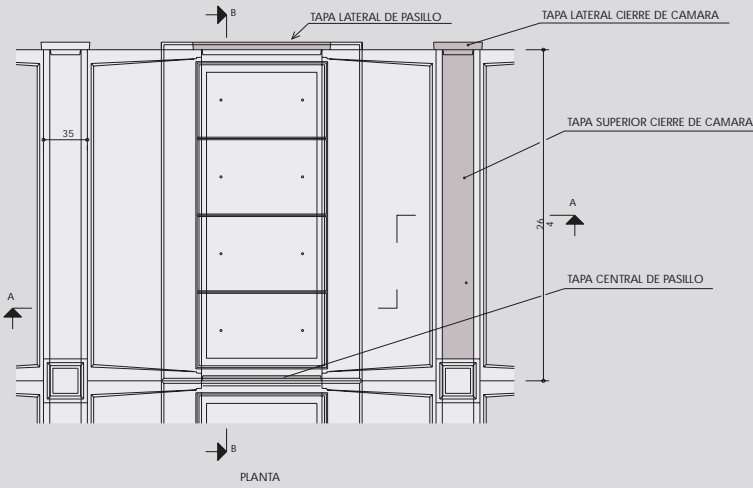
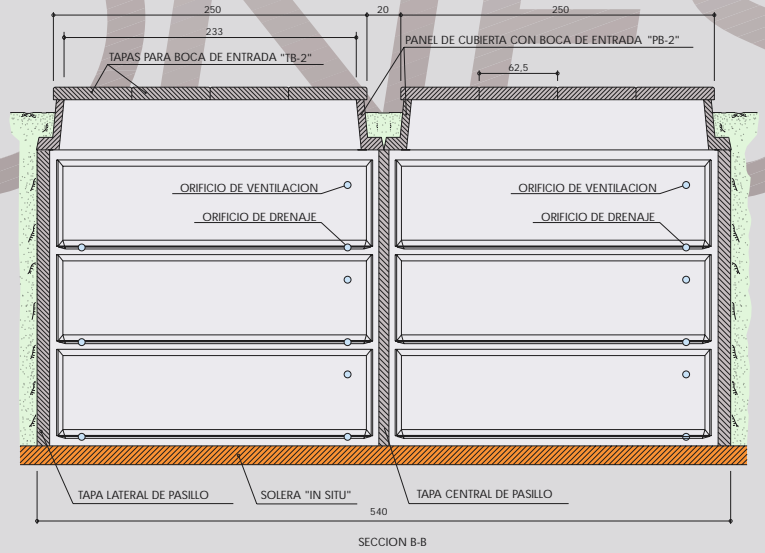
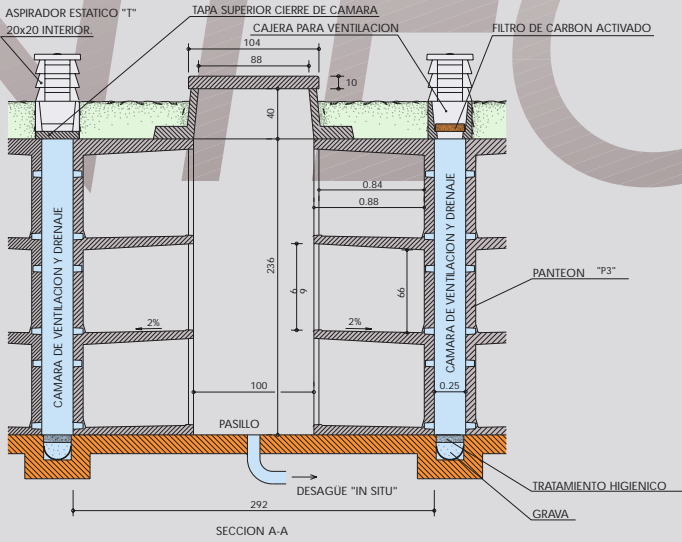
TUMBAS T-270

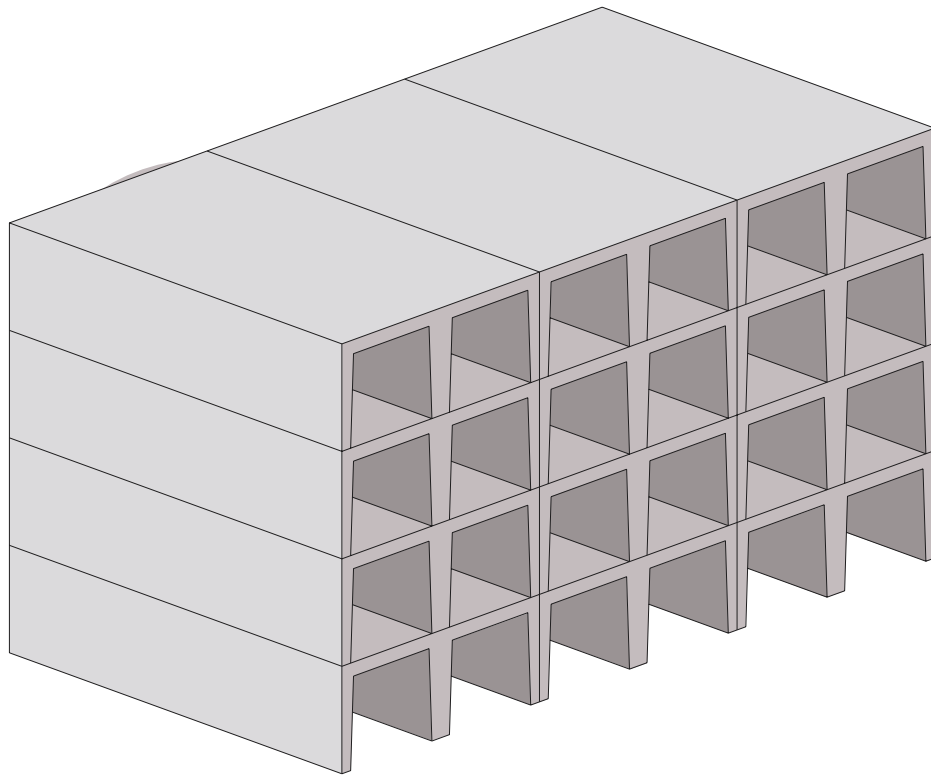


ELEMENTO DE TUMBA
 PESO DEL MODULO PRINCIPAL : 875 Kgs.



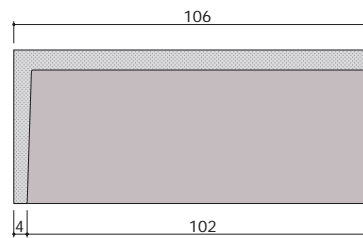
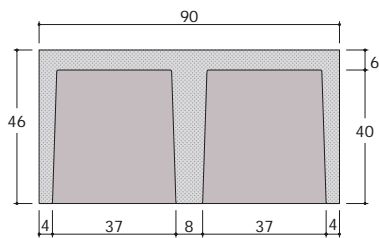
PANTEONES



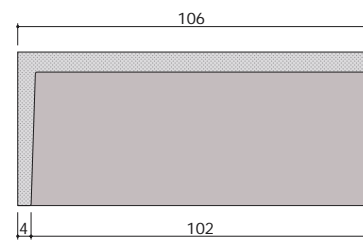
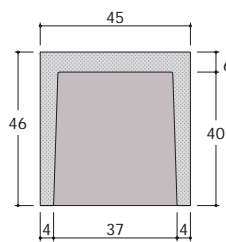


OSARIOS

RIOS



OSARIO DOBLE 1060
PESO APROX. : 350 Kgs.


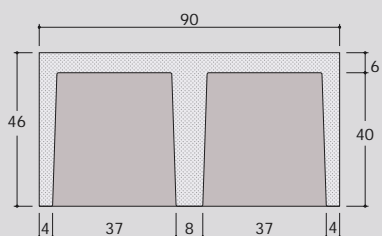
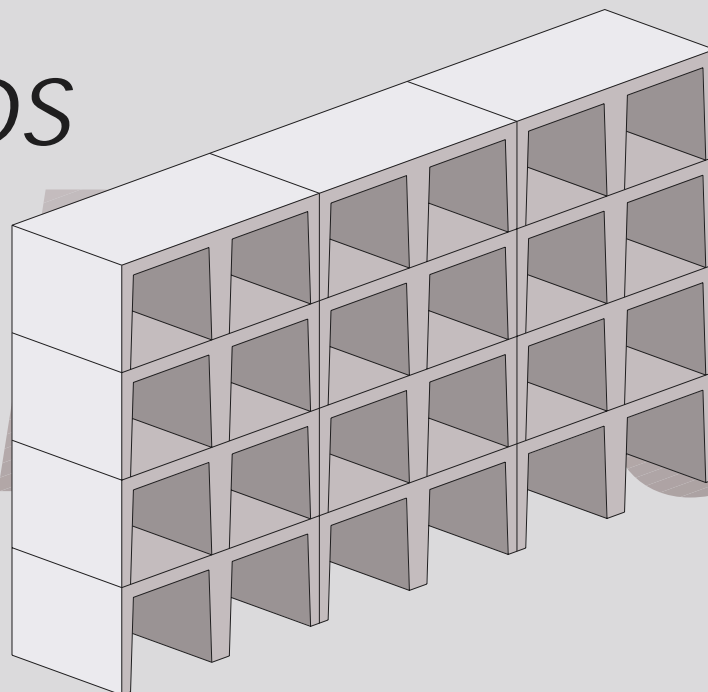


OSARIO SENCILLO 1060
PESO APROX. : 175 Kgs.


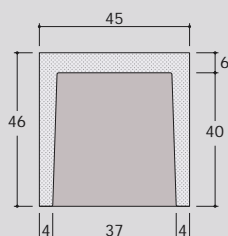




COLUMBARIOS



COLUMBARIO DOBLE 500
PESO APROX. : 175 Kgs.



COLUMBARIO SENCILLO 500
PESO APROX. : 88 Kgs.







OTROS PRODUCTOS NORTEN:

Estructuras
Graderios
Muros y estribos
Depósitos
Arquetas
Pantallas acústicas
Obra pública
Obras especiales

NORTEN PREFABRICADOS DE HORMIGON, S.L.

Barrio Ugarriza 1 - 48498 ARAKALDO (VIZCAYA)

Apartado 64 - 01400 LLODIO (ALAVA)

Tel. 946 727 726 - Fax. 946 728 683

E-mail: comercial.vizcaya@nortenph.com

Polígono Ibarrea s/n - 31800 ALSASUA

NAVARRA

Tel. 948 468 000 - Fax. 948 468 443

E-mail: comercial.navarra@nortenph.com

Carretera de la Bleda, 14 - 08731 SANT MARTI SARROCA

BARCELONA

Tel. 938 990 074 - Fax. 938 990 091

E-mail: comercial.barcelona@nortenph.com

Pol. Ind. Camporroso, C/V C-4 parc. H-1

02520 CHINCHILLA

ALBACETE

Tel. 967 210 162 - Fax. 967 211 214

E-mail: comercial.albacete@nortenph.com

NORTEN PH



www.nortenph.com



ISO 9001
ARAKALDO, ALSASUA, CHINCHILLA