



CANVIBLOC S.L.

ENTRE EN EL FUTURO...

REDUZCA COSTES PRODUCTIVOS

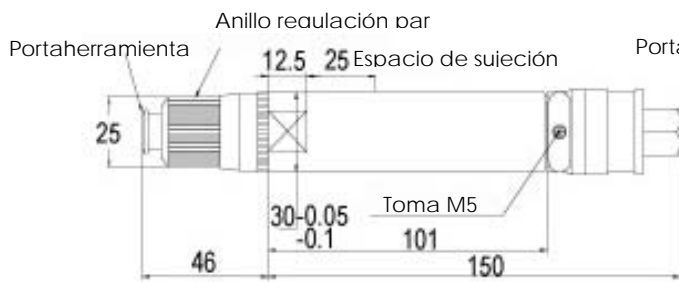
Motores Neumáticos de Atornillar

Modelos SM – accionamiento directo
Modelos SMP – accionamiento por empuje

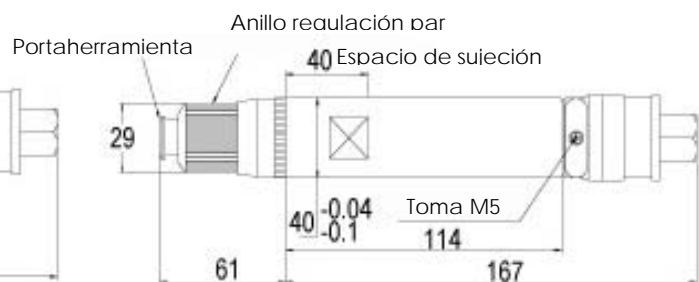
POTENTES, PRECISOS, ERGONÓMICOS, DURADEROS Y ADEMÁS
RENTABLES POR SU INMEJORABLE RELACIÓN CALIDAD/PRECIO

Accionamiento directo

con embrague de desconexión automática e instantánea de aire, con toma de señal neumática para control



Dimensiones modelos SM10-SM45



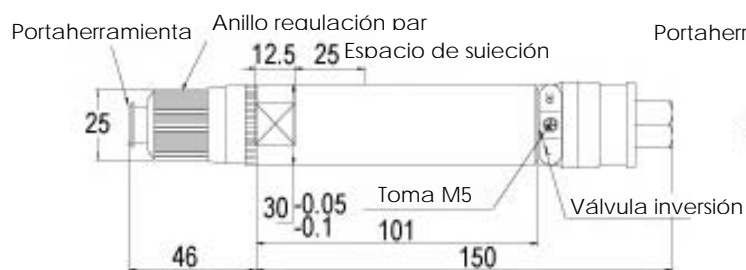
Dimensiones modelos SM48-SM60

Modelos	Velocidad en vacío (r.p.m.)	Tubo de aire mínimo mm		Consumo aire (m ³ /min)	Gama Par Nm	Nivel vibración (ms ²)	Dimensiones tornillos	
		6 kg/cm ²	5 kg/cm ²				Métricos	Autorroscantes
SM10	1000	5	6,35	0,20	0,05 – 0,20	<1	M1,0 – M2,2	M1,1 – M1,7
*SM20	1000	5	6,35	0,20	0,10 – 0,81	<1	M1,7 – M3,3	M1,3 – M2,7
*SM30	1800	5	6,35	0,28	0,30 – 1,73	<1,2	M2,2 – M4,2	M1,7 – M3,2
SM35	2200	5	6,35	0,28	0,30 – 2,03	<1,2	M2,4 – M4,5	M2 – M3,5
*SM40	1000	5	6,35	0,28	0,50 – 3,05	<1,2	M2,8 – M5	M2,3 – M4
*SM45	800	6,35	8	0,30	0,81 – 4,07	<1,6	M3 – M5,7	M2,7 – M4,4
SM48	1800	8	9,5	0,55	0,50 – 4,58	<2,5	M2,8 – M5,8	M2,3 – M4,7
*SM50	1400	8	9,5	0,55	0,71 – 5,09	<2,5	M2,9 – M6	M2,6 – M4,9
*SM55	1000	8	9,5	0,55	0,71 – 6,62	<2,5	M2,9 – M6,4	M2,6 – M5,4
*SM60	550	8	9,5	0,55	1,52 – 9,68	<2,5	M4,1 – M7	M3,3 – M6

* Productos disponibles en stock.

Accionamiento por empuje

con embrague de desconexión automática e instantánea de aire con toma de señal neumática para control y válvula de inversión de giro



Dimensiones modelos SMP10-SMP45



Dimensiones modelos SMP48-SMP60

Modelos	Velocidad en vacío (r.p.m.)	Tubo de aire mínimo mm		Consumo aire (m ³ /min)	Gama Par Nm	Nivel vibración (ms ²)	Dimensiones tornillos	
		6 kg/cm ²	5 kg/cm ²				Métricos	Autorroscantes
SMP10	1000	5	6,35	0,20	0,05 – 0,20	<1	M1,0 – M2,2	M1,1 – M1,7
*SMP20	1000	5	6,35	0,20	0,10 – 0,81	<1	M1,7 – M3,3	M1,3 – M2,7
SMP30	1800	5	6,35	0,28	0,30 – 1,73	<1,2	M2,2 – M4,2	M1,7 – M3,2
SMP35	2200	5	6,35	0,28	0,30 – 2,03	<1,2	M2,4 – M4,5	M2 – M3,5
*SMP40	1000	5	6,35	0,28	0,50 – 3,05	<1,2	M2,8 – M5	M2,3 – M4
SMP45	800	6,35	8	0,30	0,81 – 4,07	<1,6	M3 – M5,7	M2,7 – M4,4
SMP48	1800	8	9,5	0,55	0,50 – 4,58	<2,5	M2,8 – M5,8	M2,3 – M4,7
*SMP50	1400	8	9,5	0,55	0,71 – 5,09	<2,5	M2,9 – M6	M2,6 – M4,9
SMP55	1000	8	9,5	0,55	0,71 – 6,62	<2,5	M2,9 – M6,4	M2,6 – M5,4
*SMP60	550	8	9,5	0,55	1,52 – 9,68	<2,5	M4,1 – M7	M3,3 – M6

* Productos disponibles en stock.

Modelo SMNP sin inversión de giro bajo pedido.