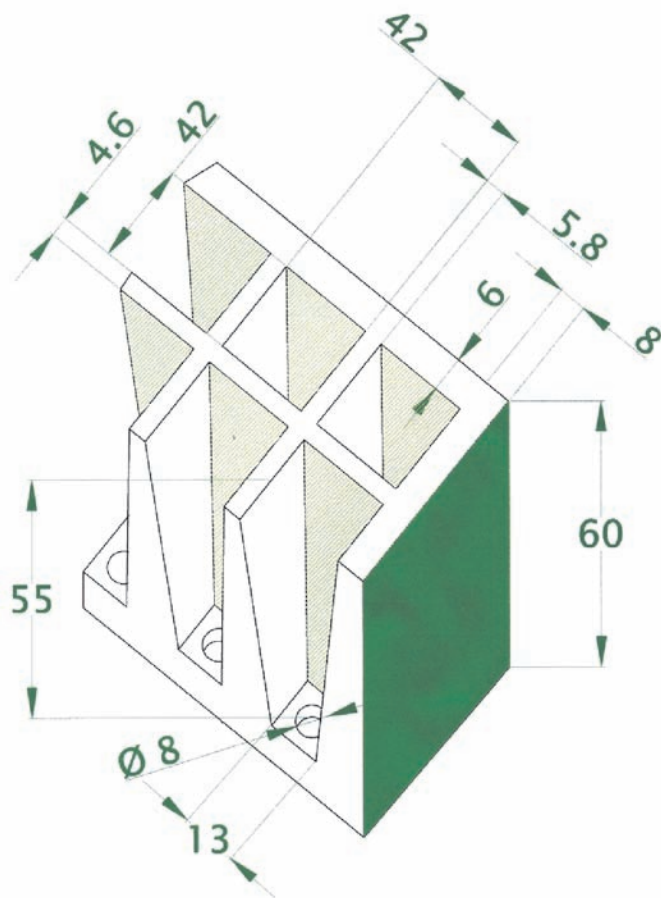





SEMILLERO 98

(S98)

NOTA: LAS DIMENSIONES GENERALES DE LA PIEZA PUEDEN SUFRIR VARIACIONES EN TORNO AL 4/1000, DEBIDO A LA NATURALEZA DEL EPS, Y A SUS CONDICIONES DE ALMACENAJE



MED.EXTERIORES: 660 X 345 X 60 (cotas en mm.)

Nº ALVEOLOS : 14 x 7 = 98

CAPACIDAD APROX. ALVEOLO: 44.62 cm³