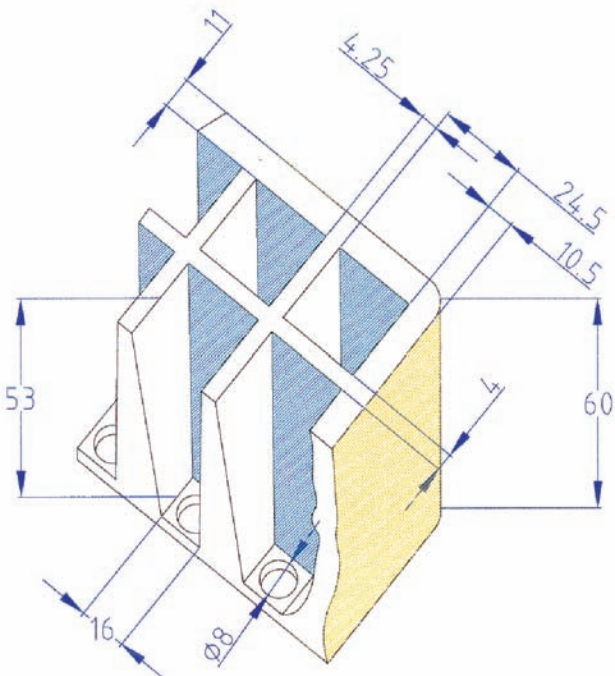





# SEMILLERO 198

(S 198)

NOTA: LAS DIMENSIONES GENERALES DE LA PIEZA PUEDEN SUFRIR VARIACIONES EN TORNO AL 4/1000, DEBIDO A LA NATURALEZA DEL EPS, Y A SUS CONDICIONES DE ALMACENAJE



**MED.EXTERIORES: 526 X 333 X 60 (cotas en mm.)**

**Nº ALVEOLOS : 11x 18 = 198**

**CAPACIDAD APROX.ALVEOLO: 22.04 cm<sup>3</sup>**