


el **COPPO** de alubel

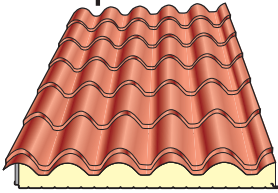
Sistemas de
Cubierta para
Edificación
Residencial



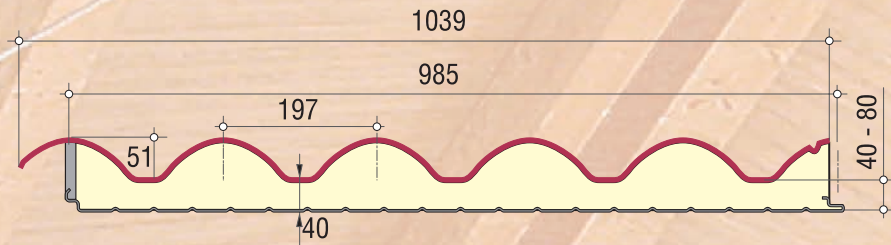



Isocoppo

plano

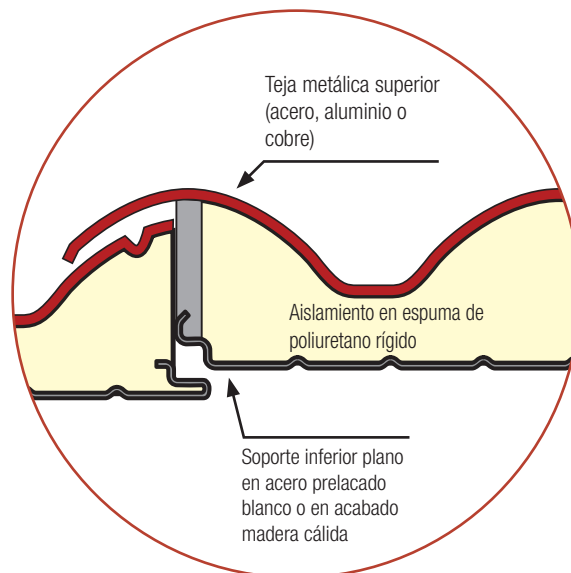


Isocoppo Plano es una teja metálica con aislamiento de grandes dimensiones




- Ideal para cubiertas de edificios residenciales y civiles sujetos a restricciones urbanísticas y estéticas.
- Óptimo para la rehabilitación de cubiertas en centros históricos.
- Optimización constructiva por el aprovechamiento del revestimiento interno como acabado.
- Indicado para estructuras que no puedan ser sobrecargadas.
- Impermeabilidad total de la cubierta.
- Apto para cubiertas de baja pendiente.

Isocoppo Plano es una teja metálica aislada con un acabado interior plano



Soporte inferior en acabado madera textura cálida.



Acabado interior en color Blanco



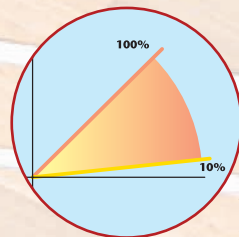
Características

Distancia entre apoyos (m)	Acero kg/m ²	Aluminio kg/m ²
1.50	334	180
2.00	195	167
2.50	101	93

(*) Coeficiente de mayoración de cargas 1.5
 Criterio de flecha l/200
 Paneles con tres apoyos
 Carga uniformemente distribuida.

Coeficiente de transmisión térmica

- $K = 0,515 \text{ W/m}^2 \text{ k}$



Pendiente mínima de instalación: 10%.

- Espesor estándar 40 mm
Otros espesores bajo demanda
- **Colores:**
Rojo teja mate
Rojo teja mate envejecido
Albero (paja)
Albero envejecido
Pizarra
Otros colores bajo pedido
- **Pesos:**
Isocoppo en acero: 10,3 kg/m²
Isocoppo en aluminio: 7,7 kg/m²

Preparado para solape longitudinal. Posibilidad de preparación para solape transversal (bajo pedido).





cubiertas y cerramientos de aluminio

Sancho de Ávila, 52 - 58, 3º - 4º
08018 Barcelona
Tel. 93 300 26 92 - Fax 93 300 34 19
e-mail: alubel@alubel.es
www.alubel.es
www.solidlux.com