



el **COPPO** de alubel

Sistemas de
Cubierta para
Edificación
Residencial






el
COPPO
de alubel



Teja metálica
con la misma
forma que
la teja árabe
tradicional



La placa del **Sistema Coppo** tiene una notable rigidez debida a la nervadura del perfil, disminuyendo la deformación por sobrecargas (nieve, tránsito...)

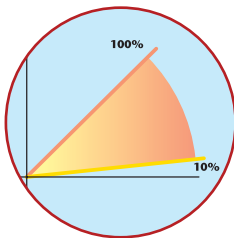
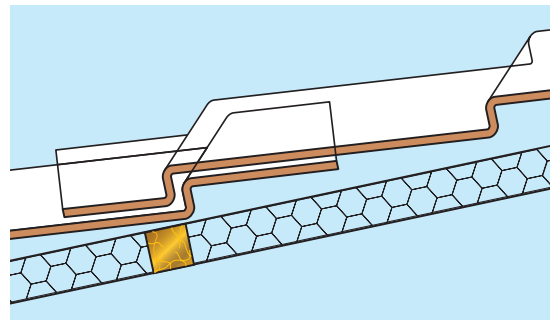
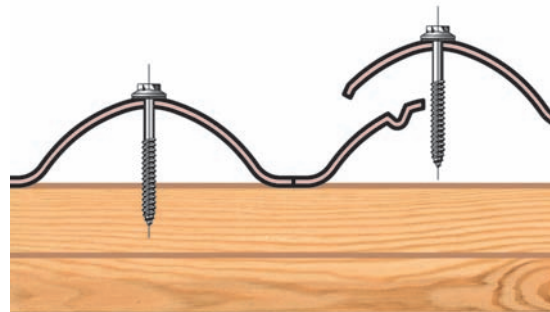
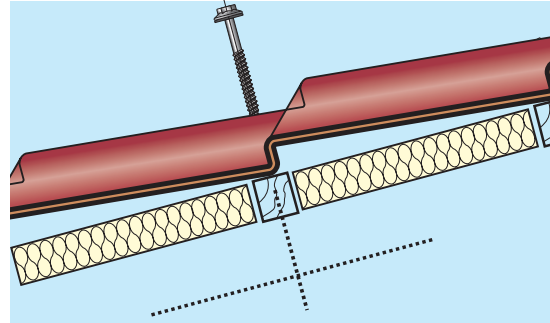
Gracias al material empleado, la cubierta resulta muy ligera. Puede ser fijado tanto sobre una estructura continua (forjado de cubierta) como sobre un rastrelado.



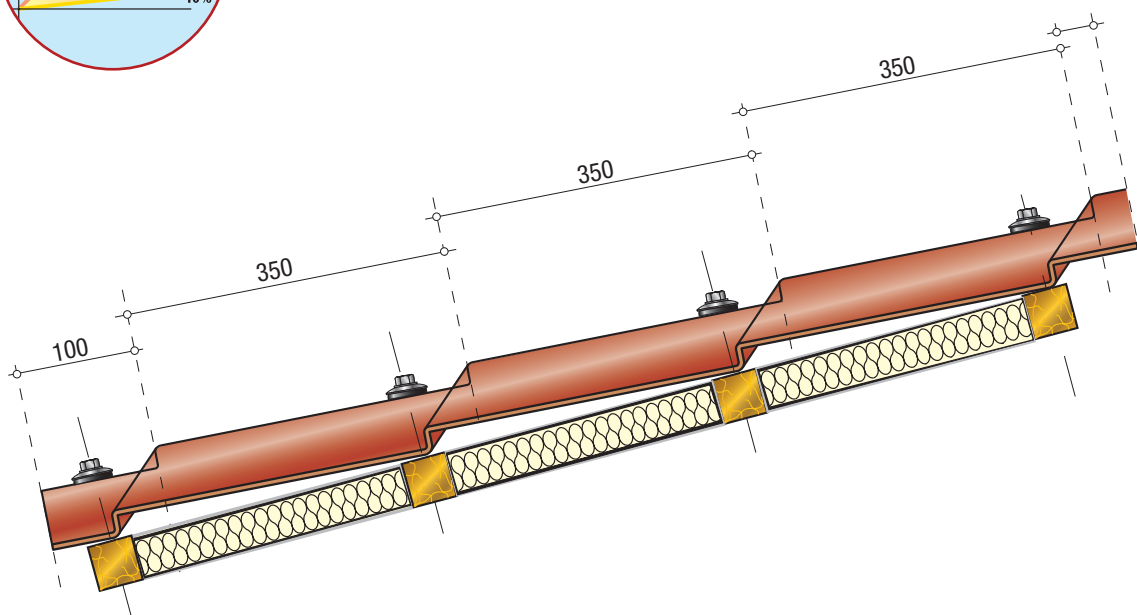


Características

- Ligereza
- Resistencia a la lluvia y a la nieve
- Aspecto estético inalterable tras años de exposición a la intemperie
- Estética acorde a la mayor parte de contextos urbanísticos y paisajísticos.
- Facilidad y rapidez de montaje.
- Sin mantenimiento.
- Acero, Aluminio, Cobre.
- Rojo teja mate, Rojo teja mate envejecido, Albero (paja), Albero envejecido, Pizarra, Cobre natural.
- Longitudes a medida.
- En superficies lisas puede instalarse directamente sin rastrelar.
- Rastrelado cada teja (350 mm).
- Espesores (mm):
Acero: 0,6/0,5
Aluminio: 0,7
Cobre: 0,6
- Peso (kg/m²):
en acero: 5,0
en aluminio: 2,4



Pendiente mínima de instalación: 10%.





cubiertas y cerramientos de aluminio

Sancho de Ávila, 52 - 58, 3º - 4º
08018 Barcelona
Tel. 93 300 26 92 - Fax 93 300 34 19
e-mail: alubel@alubel.es
www.alubel.es
www.solidlux.com