

clásico

ÍNDICE DE SERIES

AMBIANCE PLAFONES



109

QUADRA



110

ROUND



112

AMBIANCE GLOBO



114

AMBIANCE CUADRADA



116

AMBIANCE HEXAGONAL



118

LAR



120

EBO



122

CAST



124

PALM



126



ÍNDICE DE SERIES

<p>BETO</p>  <p>127</p>	<p>VIC</p>  <p>128</p>	<p>AGO</p>  <p>129</p>	<p>CAM</p>  <p>130</p>	<p>CARPE</p>  <p>132</p>
<p>ENA</p>  <p>134</p>	<p>SAC</p>  <p>136</p>	<p>ISO</p>  <p>138</p>	<p>PIN</p>  <p>140</p>	<p>ROB</p>  <p>142</p>
<p>CIR</p>  <p>144</p>	<p>BIG</p>  <p>146</p>	<p>CERO</p>  <p>148</p>	<p>EBRO</p>  <p>148</p>	<p>ARCO</p>  <p>149</p>
<p>CHOP</p>  <p>150</p>	<p>GIRA</p>  <p>151</p>	<p>TUPÁN</p>  <p>151</p>	<p>BAMBO</p>  <p>152</p>	<p>DUL</p>  <p>154</p>

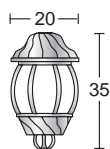


• 1616



• 1601

> tamaños



• 1603



• 1602

ACABADO ESPECIAL:
verde-óxido



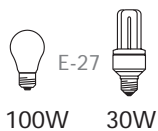
• 1604 ▲ 59 cm
BASE ø 13 cm

Material: Aluminio inyectado

Difusor: Policarbonato

Acabados: Blanco o Negro
Especiales (ver pág. 156)

IP-33 Clase I





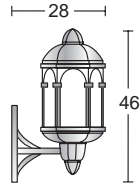
• 1606-2 ▲ 215 cm
BASE 26x23 cm



• 1605 ▲ 183 cm
BASE 24x21 cm

• 1606-3 ▲ 215 cm
BASE 26x23 cm

> incremento de altura para farolas pág. 157
> anclaje opcional para farolas pág. 157



•1415



•1417 ▲ 46 cm
BASE 21x18 cm



Material: Aluminio inyectado

Difusor: Policarbonato


Acabados: Blanco o Negro
Especiales (ver pág. 156)

IP-44 Clase I

E-27
100W 23W
75W 30W >> •1415



> tamaño:



• 1418-2 ▲ 197 cm
ACABADO ESPECIAL:
rojo-óxido
BASE 21x18 cm



• 1418-1 ▲ 124 cm
BASE 21x18 cm



• 1431 ▲ 225 cm
BASE 26x23 cm

> puede suministrarse con cristal Transparente T o Mate M



-T



-M



- 1673-1T
- 1673-2T



- 1671-2M
- 1671-1M



- 1673-2M
- 1673-1M



- 1678-2T
- 1678-1T (sin disco dorado)



- 1674-2T ▲ 48 cm
BASE ø 13 cm
- 1674-1T ▲ 37 cm
BASE ø 12 cm

ACABADO ESPECIAL:
verde-óxido

Material: Aluminio inyectado

Difusor: Cristal mate M
Cristal transparente T

Acabados: Blanco o Negro
Especiales (ver pág. 156)

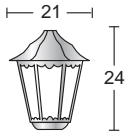
IP-43 Clase I



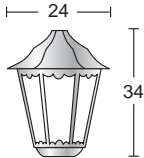
100W 23W >> (-1)
100W 30W >> (-2)



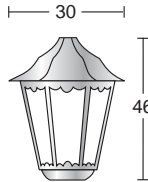
> tamaños:



- 1671-1
- 1673-1
- 1674-1
- 1678-1



- 1671-2
- 1673-2
- 1674-2
- 1678-2
- 1675-1
- 1677-2
- 1677-3



- 1675-2
- 1676



- 1677-3T (3L)
- 1677-2T (2L)
- ▲ 210 cm
- BASE 26x23 cm



- 1675-2M ▲ 215 cm
- BASE ø 15 cm



- 1676 T ▲ 223 cm
- BASE 26x23 cm



- 1675-1T ▲ 126 cm
- BASE ø 15 cm

> incremento de altura para farolas pág. 157
 > anclaje opcional para farolas pág. 157

> puede suministrarse con cristal Transparente T o Mate M



• 1694-2M ▲ 54 cm

BASE ø 13 cm

• 1694-1M ▲ 40 cm

BASE ø 12 cm

ACABADO ESPECIAL:
rojo-óxido



• 1691-1M
• 1691-2M

• 1693-2M
• 1693-1M



• 1690-2T
• 1690-1T



• 1692-1M
• 1692-2M



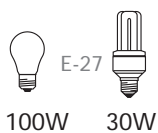
• 1692-2T
• 1692-1T

Material: Aluminio inyectado

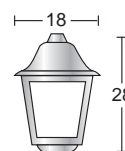
Difusor: Cristal mate M
Cristal transparente T

Acabados: Blanco o Negro
Especiales (ver pág.156)

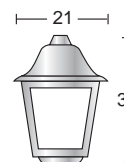
IP-43 Clase I



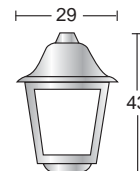
> tamaños:



- 1690-1
- 1691-1
- 1692-1
- 1693-1
- 1694-1



- 1690-2
- 1691-2
- 1692-2
- 1693-2
- 1694-2
- 1695-1
- 1697-2
- 1697-3



- 1695-2
- 1696




• 1697-2M (2L)
• 1697-3M (3L)
▲ 211 cm
BASE 26x23 cm



• 1696-T ▲ 226 cm
BASE 26x23 cm



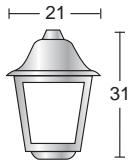
• 1695-2M ▲ 210 cm
BASE ø 15 cm



• 1695-1T ▲ 121 cm
BASE ø 15 cm

> incremento de altura para farolas pág. 157
> anclaje opcional para farolas pág. 157

> tamaño:



- 1700
- 1701
- 1703



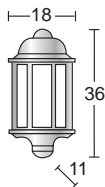
• 1701



• 1700



• 1702



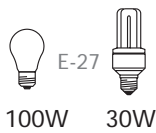
• 1703 ▲ 54 cm
BASE ø 13 cm

Material: Aluminio inyectado

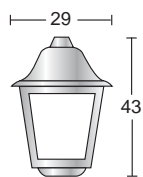
Difusor: Cristal mate

Acabado: Verde (RAL 6005)

IP-43 Clase I



> tamaño:



- 1704
- 1705



- 1706-3 (3L)
- 1706-2 (2L)

▲ 211 cm
BASE 26x23 cm



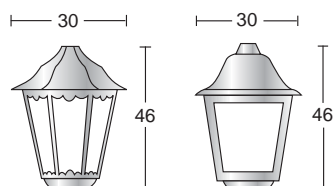
• 1704 ▲ 210 cm
BASE ø 15 cm



• 1705 ▲ 226 cm
BASE 26x23 cm

> incremento de altura para farolas pág. 157
> anclaje opcional para farolas pág. 157

> tamaños:



HEXAGONAL

CUADRADO

> puede suministrarse con cristal
Transparente T o Mate M



CUADRADO

- 1692-3T ▲ 54 cm
- 1692-3M ▲ 54 cm

HEXAGONAL

- 1673-3T ▲ 56 cm
- 1673-3M ▲ 56 cm



HEXAGONAL

- 1674-3M ▲ 63 cm
- 1674-3T ▲ 63 cm

CUADRADO

- 1694-3M ▲ 61 cm
- 1694-3T ▲ 61 cm

BASES Ø13 cm

Material: Aluminio inyectado

Difusor: Cristal mate M
Cristal transparente T

Acabados: Negro
Especiales (ver pág.156)

IP-44 Clase I



200W

30W

160W (mezcla)



- 1699-2M (2L)
- 1699-2T (2L)
- 1699-3M (3L)
- 1699-3T (3L)

▲ 304 cm
BASE 32x29 cm



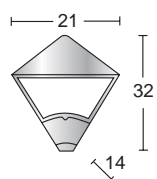
- 1679-3T (3L)
- 1679-3M (3L)
- 1679-2T (2L)
- 1679-2M (2L)

▲ 306 cm
BASE 32x29 cm

> anclaje opcional
para farolas pág. 157

CERO

CLÁSICO ALUMINIO



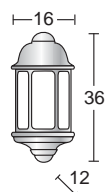
•1425



EBRO



•1423



Material: Aluminio inyectado

Difusor: Policarbonato

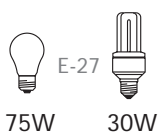
Acabados: Blanco, Negro o Gris >> •1425

Blanco, Negro, Burdeos o Verde >> •1423

Especiales (ver pág. 156)

IP-43 Clase I  >> •1425

IP-44 Clase I  >> •1423



75W

30W



•1922







•1424



•1920

•1921



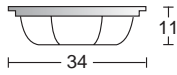
- | | | | | | |
|-------|--------|---------|--|--|-----|
| •1920 | •1921 | >> 100W |  E-27 |  | 30W |
| •1424 | >> 75W | | | | 30W |
| •1922 | >> 60W | |  E-14 |  | 11W |

Material: Aluminio inyectado
Difusor: Cristal
 Policarbonato •1424 •1922
Acabados: Blanco o Negro
 Especiales (ver pág. 156)

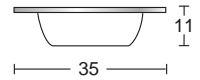
IP-43 Clase I 



•1628

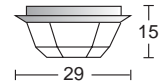


•1419



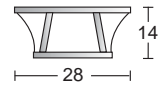
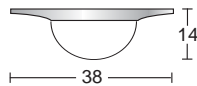
•1627

ACABADO ESPECIAL:
rojo-óxido



•1629

ACABADO ESPECIAL:
verde-óxido



•1626



Material: Aluminio inyectado

Difusor: Policarbonato
Cristal >> •1629

Acabados: Blanco o Negro
Especiales (ver pág. 156)

IP-43 Clase I

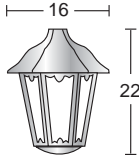


E-27

60W 15W >> •1626
60W 20W >> •1419 •1627 •1628
60W - >> •1629



•12



•10



•11

•13 ▲ 34 cm
BASE Ø11 cm

TUPÁN



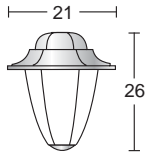
•22



•21



•20



•23 ▲ 36 cm
BASE Ø11 cm

Material: Aluminio inyectado

Difusor: Cristal >> •10 •11 •12 •13
Policarbonato >> •20 •21 •22 •23

Acabados: Blanco o Negro
Especiales (ver pág. 156)



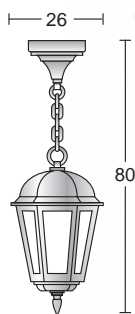
•10 •11 •12 •13 >> 60W 15W
•20 •21 •22 •23 >> 60W 20W

IP-43 Clase I


BAMBO

CLÁSICO ALUMINIO

SERIE ECONÓMICA



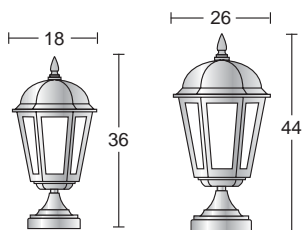
•A-2



•A-1

•F-1
BASE ø 11 cm

•F-2
BASE ø 11 cm



Material: Aluminio inyectado

Difusor: Cristal mate


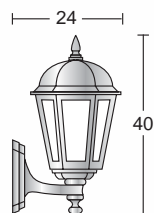
Acabados: Blanco o Negro

IP-43 Clase I



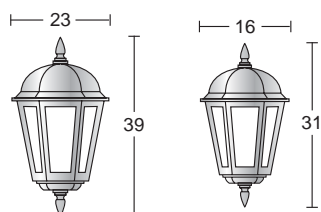


100W 20W >> (-1)
100W 30W >> (-2)

> esta serie no se suministra en acabados especiales



•G-1 ▲ 123 cm
BASE ø 12 cm



•G-1
•G-2
•G-3



Material: Fundición de latón

Difusor: Cristal

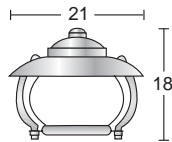
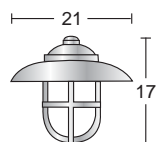
Acabados: Pulido (sin barniz)

IP-45 (plafones) Clase I

IP-23 (faroles) Clase I



60W	-	
75W	20W >>	• 1502
60W	15W >>	• 1512-1
60W	30W >>	• 1512-2




• 1510

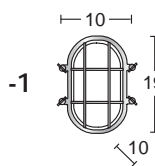
• 1508



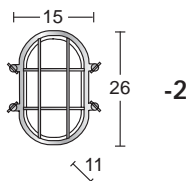
• 1500-1
• 1500-2



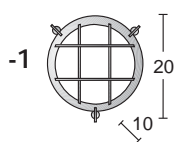
• 1501-1
• 1501-2



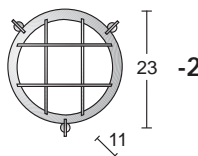
-1



-2



-1




-2




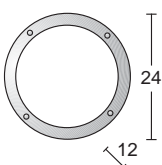
• 1511



• 1509



• 1503



• 1504