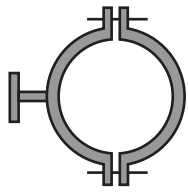


ACCESORIOS STANDARD PARA CONDUCTO CIRCULAR HELICOIDAL

STANDARD ACCESSORIES FOR HELICOIDAL CIRCULAR DUCTS / ACCESSOIRES STANDARD POUR CONDUIT CIRCULAIRE HÉLICOÏDAL



ABRAZADERA TACOS REFORZADA

- Para sujeción del conducto sobre la pared mediante tacos. Recomendable para grandes diámetros o esfuerzos exigentes.

REINFORCED WALL PLUG CLAMP

- For fixing duct on wall by means of wall plugs, recommended for large diameters and where great effort is demanded.

COLLIER CHEVILLES RENFORCÉ

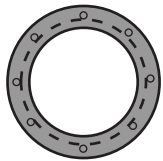
- Pour fixer le conduit au mur avec des chevilles. Recommandé pour les grands diamètres ou les efforts exigeants.

GALVANIZ.

CO ATR 100 1	Ø 100
CO ATR 150 1	Ø 150
CO ATR 200 1	Ø 200
CO ATR 250 1	Ø 250
CO ATR 300 1	Ø 300
CO ATR 315 1	Ø 315
CO ATR 350 1	Ø 350
CO ATR 400 1	Ø 400
CO ATR 450 1	Ø 450
CO ATR 500 1	Ø 500
CO ATR 550 1	Ø 550
CO ATR 600 1	Ø 600
CO ATR 650 1	Ø 650
CO ATR 700 1	Ø 700

INOX.

CO ATR I 10	Ø 100
CO ATR I 15	Ø 150
CO ATR I 20	Ø 200
CO ATR I 25	Ø 250
CO ATR I 30	Ø 300
CO ATR I 31	Ø 315
CO ATR I 35	Ø 350
CO ATR I 40	Ø 400
CO ATR I 45	Ø 450



MANGUITO CORONA BRIDA

- Necesario para embocar y fijar el conducto sobre cualquier superficie plana (cajas ventilación, plenums, etc.).

FLANGE CROWN SLEEVE

- Necessary for joining and attaching the duct onto any flat surface (ventilation boxes, plenums, etc.).

MANCHON COURONNE BRIDE

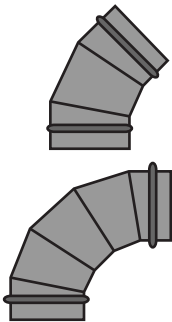
- Nécessaire pour raccorder et fixer le conduit sur toute surface plane (boîtes de ventilation, plenums, etc.).

GALVANIZ.

CO BR 100 1	Ø 100
CO BR 150 1	Ø 150
CO BR 200 1	Ø 200
CO BR 250 1	Ø 250
CO BR 300 1	Ø 300
CO BR 315 1	Ø 315
CO BR 350 1	Ø 350
CO BR 400 1	Ø 400
CO BR 450 1	Ø 450
CO BR 500 1	Ø 500
CO BR 550 1	Ø 550
CO BR 600 1	Ø 600
CO BR 650 1	Ø 650
CO BR 700 1	Ø 700

INOX.

CO BR I 10	Ø 100
CO BR I 15	Ø 150
CO BR I 20	Ø 200
CO BR I 25	Ø 250
CO BR I 30	Ø 300
CO BR I 31	Ø 315
CO BR I 35	Ø 350
CO BR I 40	Ø 400
CO BR I 45	Ø 450



CODO 45°/CODO 90°

- En sectores engatillados herméticamente.

45° ELBOW / 90° ELBOW

- In hermetically seamed segments.

COUDE 45° / COUDE 90°

- Secteurs encliquetés hermétiquement.

GALVANIZ. 45°

CO C45 100 1	Ø 100
CO C45 150 1	Ø 150
CO C45 200 1	Ø 200
CO C45 250 1	Ø 250
CO C45 300 1	Ø 300
CO C45 315 1	Ø 315
CO C45 350 1	Ø 350
CO C45 400 1	Ø 400
CO C45 450 1	Ø 450
CO C45 500 1	Ø 500
CO C45 550 1	Ø 550
CO C45 600 1	Ø 600
CO C45 650 1	Ø 650
CO C45 700 1	Ø 700

INOX. 45°

CO C45 I 10	Ø 100
CO C45 I 15	Ø 150
CO C45 I 20	Ø 200
CO C45 I 25	Ø 250
CO C45 I 30	Ø 300
CO C45 I 31	Ø 315
CO C45 I 35	Ø 350
CO C45 I 40	Ø 400
CO C45 I 45	Ø 450

GALVANIZ. 90°

CO C90 100 1	Ø 100
CO C90 150 1	Ø 150
CO C90 200 1	Ø 200
CO C90 250 1	Ø 250
CO C90 300 1	Ø 300
CO C90 315 1	Ø 315
CO C90 350 1	Ø 350
CO C90 400 1	Ø 400
CO C90 450 1	Ø 450
CO C90 500 1	Ø 500
CO C90 550 1	Ø 550
CO C90 600 1	Ø 600
CO C90 650 1	Ø 650
CO C90 700 1	Ø 700

INOX. 90°

CO C90 I 10	Ø 100
CO C90 I 15	Ø 150
CO C90 I 20	Ø 200
CO C90 I 25	Ø 250
CO C90 I 30	Ø 300
CO C90 I 31	Ø 315
CO C90 I 35	Ø 350
CO C90 I 40	Ø 400
CO C90 I 45	Ø 450

MANGUITO UNION

- Elemento básico para la unión de conductos de igual diámetro.

COUPLING

- Basic element for joining up ducts of the same diameter.

MANCHON RACCORD

- Élément de base pour raccorder des conduits de même diamètre.

GALVANIZ.

CO MN 100 1	Ø 100
CO MN 150 1	Ø 150
CO MN 200 1	Ø 200
CO MN 250 1	Ø 250
CO MN 300 1	Ø 300
CO MN 315 1	Ø 315
CO MN 350 1	Ø 350
CO MN 400 1	Ø 400
CO MN 450 1	Ø 450
CO MN 500 1	Ø 500
CO MN 550 1	Ø 550
CO MN 600 1	Ø 600
CO MN 650 1	Ø 650
CO MN 700 1	Ø 700

INOX.

CO MN I 10	Ø 100
CO MN I 15	Ø 150
CO MN I 20	Ø 200
CO MN I 25	Ø 250
CO MN I 30	Ø 300
CO MN I 31	Ø 315
CO MN I 35	Ø 350
CO MN I 40	Ø 400
CO MN I 45	Ø 450

MANGUITO ACCESORIOS

- Para uniones entre elementos singulares: codos, reducciones, etc.

ACCESSOIRES SLEEVE

- For joining up special elements: sleeves, reducers, etc.

MANCHON ACCESSOIRES

- Pour raccorder des éléments spéciaux: coudes, réductions, etc.

GALVANIZ.

CO MN 100 2	Ø 100
CO MN 150 2	Ø 150
CO MN 200 2	Ø 200
CO MN 250 2	Ø 250
CO MN 300 2	Ø 300
CO MN 315 2	Ø 315
CO MN 350 2	Ø 350
CO MN 400 2	Ø 400
CO MN 450 2	Ø 450
CO MN 500 2	Ø 500
CO MN 550 2	Ø 550
CO MN 600 2	Ø 600
CO MN 650 2	Ø 650
CO MN 700 2	Ø 700

INOX.

CO MN II 10	Ø 100
CO MN II 15	Ø 150
CO MN II 20	Ø 200
CO MN II 25	Ø 250
CO MN II 30	Ø 300
CO MN II 31	Ø 315
CO MN II 35	Ø 350
CO MN II 40	Ø 400
CO MN II 45	Ø 450