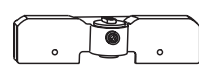
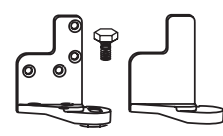
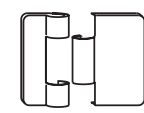
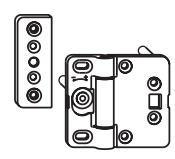
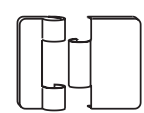
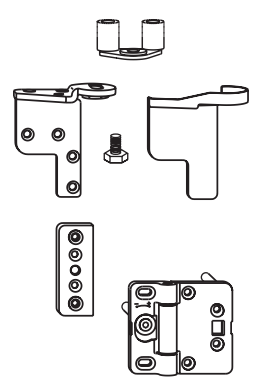
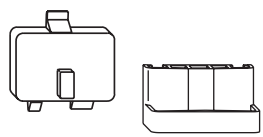
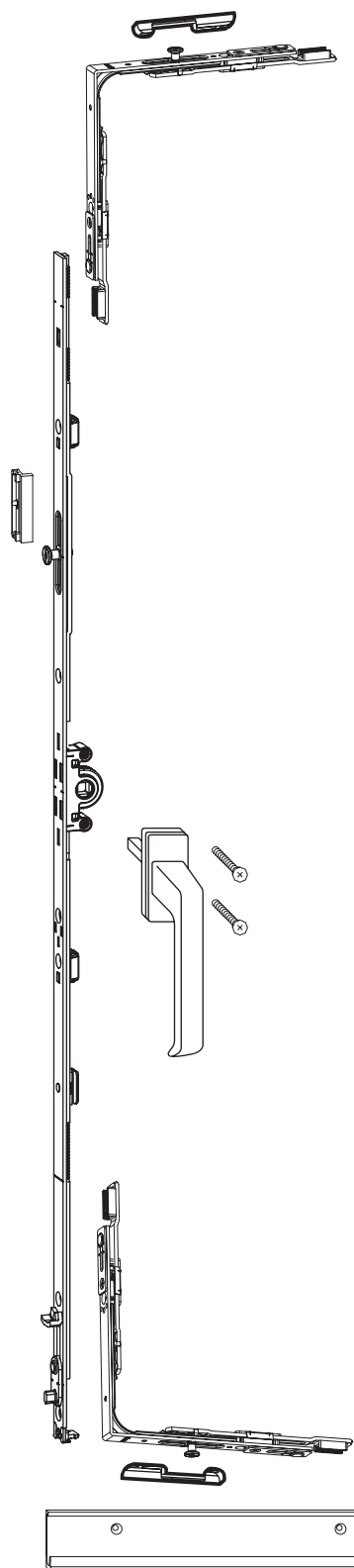
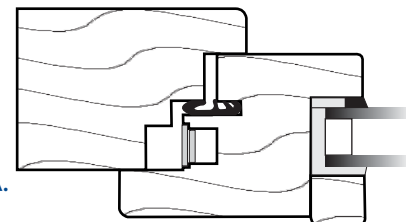
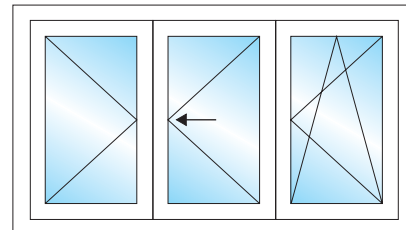


# Catálogo de herrajes correderos-plegables de MADERA.



3

	<b><u>Página</u></b>
Información de producto	<b>3-3</b>
Piezas opcionales	<b>3-4</b>
Información de producto: Esquemas	<b>3-5</b>
Herraje corredero-plegable G.U-922	<b>3-6</b>
Herraje corredero-plegable G.U-922	<b>3-7</b>
Herraje corredero-plegable G.U-925	<b>3-8</b>
Herraje corredero-plegable G.U-925	<b>3-9</b>

### Aplicación

Campo de aplicación para los herrajes correderos-plegables G.U:  
 –Puertas correderas-plegables a 3 hasta 7 bastidores  
 –Ventanas correderas-plegables a 3 hasta 7 bastidores  
 con carriles de rodadura y de guía.

### Diseños

#### Herraje corredero-plegable G.U-922

Herraje deslizante por debajo para bastidores individuales hasta 80 kg, con carros de 4 ruedas, ajustable para solapa de bastidor a partir de 15 hasta 19 mm, altura ajustable + 4 mm o - 1,5 mm. Ruedas con rodamientos de bolas forrados de PVC. Cremonas con entrada de 15 mm.  
 FB 400-900 mm, FFH 850-2350 mm

#### Herraje corredero-plegable G.U-925

Herraje deslizante por arriba para bastidores individuales hasta 80 kg, con carros de 4 ruedas, ajustable para solapa de bastidor a partir de 15 hasta 19 mm, altura ajustable + 4 mm o - 1,5 mm. Ruedas con rodamientos de bolas forrados de PVC. Cremonas con entrada de 15 mm.  
 FB 400-900 mm, FFH 850-2350 mm

#### Manillas giratorias

Manillas de aluminio con sujeción invisible. Rosetas previstas de robustas muescas. Versión normal para modelos G.U-922 y G.U-925: manilla DIRIGENT-F. Completan el programa las manillas para accionamiento por ambos lados.

#### Carril de rodadura P 1213

Carril de aluminio, se puede utilizar individualmente para bastidores correderos-plegables con herrajes normales y especiales.

#### Carril de guía P 1381

Carril de aluminio para bastidores correderos-plegables como guía superior.

### Colores normales

Los herrajes correderos-plegables son suministrados en los siguientes colores normales:

EV 1	Piezas visibles de aluminio anodizadas EV 1, perfiles de recubrimiento gris
UC 5	Piezas visibles de aluminio anodizadas bronce oscuro, perfiles de recubrimiento marrón oscuro
Blanco	Piezas visibles de aluminio anodizadas EV 1, perfiles de recubrimiento blanco

### Materiales, protección contra la oxidación

Las piezas de los herrajes están fabricadas de aleaciones de acero, de zinc moldeado bajo presión y de aluminio de alta calidad, galvanizadas y bicromatizadas o anodizadas, según el sistema de tratamiento ferGUard Plata.

### Abreviaciones

<b>BC</b>	Bulones de cierre medio
<b>FB</b>	Anchura del bastidor
<b>FD</b>	Grosor del bastidor
<b>FFB</b>	Anchura de rebajo del bastidor
<b>FFH</b>	Altura de rebajo del bastidor
<b>FH</b>	Altura del bastidor
<b>G</b>	Posición de manilla, cota constante
<b>GV</b>	Posición de manilla, cota variable
<b>RAB</b>	Anchura exterior del marco
<b>RFB</b>	Anchura de rebajo del marco
<b>UE</b>	Unidad de embalaje

### Referencias de pedido

Ejemplo

Referencia  
 6-25334-00-0-\*

6-25334-	- -	Número de la pieza
-	-00-	Tamaño
-	-L-	Mano izquierda
-	-R-	Mano derecha
-	-0-	Utilizable en ambos lados
-	-4-	Cremona con sujetamanillas
-	- - -1	Anodizado EV 1 / color plata
-	- - -2	Anodizado EV 2 / color champaña
-	- - -3	Bicromatizado / color latón
-	- - -5	Anodizado UC 5 / marrón oscuro
-	- - -6	Color negro
-	- - -7	Color blanco
-	- - -*	Tratamiento de superficie variable (ver lista de precios)

### Aplicación de los herrajes correderos-plegables GU-922 y GU-925

	Plano de montaje
GU 922 Genérico Aire 12	E41170
GU 922 Genérico Aire 4	E41350
GU 925 Genérico Aire 12	E41490
GU 925 Con guía embutida	042647
GU 925 Con guía embutida	041495



Tornillo cabeza grande para fijación de los pernios y de los soportes.  
 Ref. E-12562-47-0.1

Plantilla de taladrar para pernio 17/40.....	6-25369-00-0-9
Tope .....	6-25371-00-0-9
Plantilla de taladrar para soporte de esquina .....	6-25370-00-0-9
Plantilla de taladrar para carriles .....	6-23616-00-0-1

Carril de guía P 1410

Carril de rodadura P 1213

Tapa izqda 9-32740-00-L-\*    Perfil de recubrimiento P 1391 Soporte 9-32741    Tapa drcha 9-32740-00-R-\*

**Bolsa de perfiles G.U-925**  
para guía inferior empotrada en el suelo

RAB mm	Referencia
-2960	K-14679-30-0-*
2961-3960	K-14679-40-0-*
3961-5000	K-14679-50-0-*
5001-6700	K-14679-67-0-*

Bolsa de pestillo de golpe K-13334-00-0-\*

Salida de barra 6-25341-00-0-1

Prolongador invertidor inferior 6-25758-00-0-1

Guía de Barra 8-00805

Bisagra intermedia especial 922 (220, 440 y 660) sin ranura de herraje K-13700-04-0-3

**3** Terminal superior 180°

Tirante 215 (180°)

Cremona con palanca de rebajo JET ZH 11, cota constante

Tapa protectora

Tirante 215 (180°)

Retenedor-Pinza 94PAF19 (Negro) 94PAF29 (Blanco)

Pieza de fijación cremona 40 mm 9-35697-00-0-1

Pieza de fijación para palanca ZH 80 mm 9-39386-00-0-1

DIRIGENT-F Cuadradillo 29 6-28072-29-0-\*

DIRIGENT-F interior, plana sin cuadradillo 6-28101-00-0-\*

DIRIGENT-F/SG de quita y pon Cuadradillo 33 8-00694-33-0-\*

Roseta/F interior – plana 6-24913-00-0-\*

\*Colores disponibles:  
1-Plata  
7-Blanco

DIRIGENT-F sin cuadradillo 6-28072-33-0-\*

DIRIGENT-F/AF exterior – plana 6-25223-00-0-\*

DIRIGENT-F/A exterior 6-25993-00-0-\*

Cuadradillo 7x131 FD 56-80 9-26874-69

**Herrajes necesarios según altura de rebajo del bastidor**

Cantidad	Denominación	UE	Referencia
2	Tirante 215 (180°)	100	6-32010-00-0-1
1	Terminal 180° sin salida de barra	100	6-32303-00-0-1
1	<b>Cremona con palanca de rebajo JET ZH 11</b>		
	<b>COTA CONSTANTE</b>		
	FFH	BC	G
	470- 720		230
	721- 850	1	230
	851-1100	1	230
	1101-1350	1	230
	1351-1600	2	230
	1601-1850	3	230
	1851-2100	3	516
	2101-2350	4	516
1	<b>Tapa protectora (roja) para palanca de rebajo</b>	100	9-33668-00-0-9
2	<b>Tirante SE (FFB mayor de 750)</b>		
	FFB	Pletina	BC
	751- 950	530	2
	951-1200	740	2
	1201-1450	1050	3
			10 6-32008-05-0-1
			10 6-32008-07-0-1
			10 6-32008-10-0-1

Accionamiento interior y exterior

Tornillo avellanado

M5x35 9-13255-35

M5x40 9-13255-40

M5x45 9-13255-45

M5x60 9-13255-60 (FD 56-60)

M5x70 9-13255-70 (FD 61-70)

M5x80 9-13255-80 (FD 71-80)

**Disposición de bastidores según los esquemas 321 hasta 770**



**330**  
 2 bastidores plegables  
 1 bastidor de paso



**321**  
 2 bastidores plegables  
 1 bastidor de paso [1]



**431**  
 3 bastidores plegables  
 1 bastidor de paso [1]



**550**  
 4 bastidores plegables  
 1 bastidor de paso



**541**  
 4 bastidores plegables  
 1 bastidor de paso [1]



**532**  
 2 bastidores plegables/1 de paso  
 2 bastidores plegables



**651**  
 5 bastidores plegables  
 1 bastidor de paso [1]



**633**  
 3 bastidores plegables  
 2 bastidores plegables/1 de paso



**761**  
 6 bastidores plegables  
 1 bastidor de paso [1]



**743**  
 4 bastidores plegables  
 2 bastidores plegables/1 de paso



**770**  
 6 bastidores plegables  
 1 bastidor de paso

[1] Bastidor de paso también como bastidor oscilo-batiente

**Esquemas posibles para G.U-925 con guía inferior P 1410 empotrada en el suelo**



**321**  
 2 bastidores plegables  
 1 bastidor de paso [1]



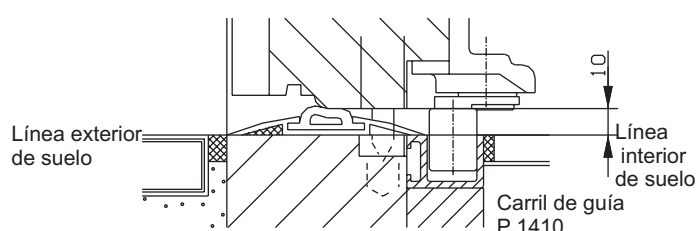
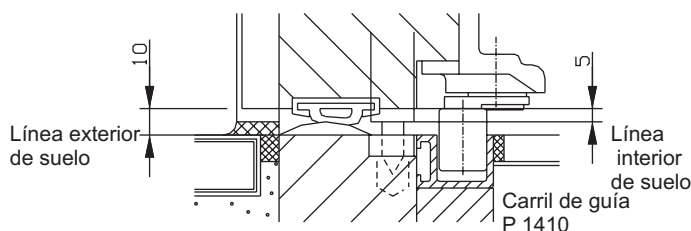
**541**  
 4 bastidores plegables  
 1 bastidor de paso [1]



**761**  
 6 bastidores plegables  
 1 bastidor de paso [1]

**Nota:** La estanqueidad inferior con la guía empotrada en el suelo no es responsabilidad de los herrajes.  
 Consultar con el proveedor del perfil.

**Variantes de montaje para guía inferior P 1410 embutida en el suelo**



**Esquemas especiales ( consultar a PROCOMSA)**



**220**



**440**



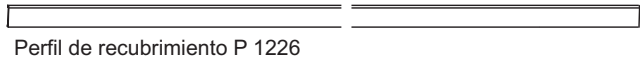
**660**

# Herraje corredero-plegable G.U-922 para puertas y ventanas de MADERA- Apertura hacia dentro, con herraje practicable



Carril de guía P 1381

Tapa 9-32532-00-0\*



Perfil de recubrimiento P 1226

Cerradero según rebajo

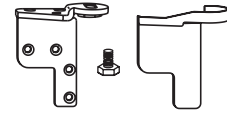


Pestillo de golpe según esquema

Rodillo de guía 6-25336-00-0-1

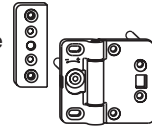


Transmisión de ángulo 6-32021-00-0-1  
1 BC  
bulón hacia arriba

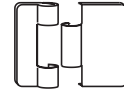


Soporte de esquina 6-25337-00-R-1  
Tapa 9-32513-00-R\*

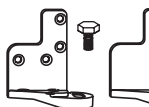
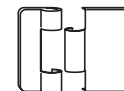
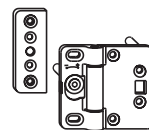
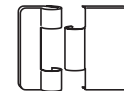
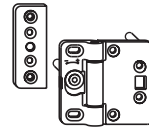
Placa de asiento



Pernio 6-25352-00-0-1  
Pernio 6-25353-01-0-1  
Bulón 9-32527-00-0-1



Tapa 9-32526-00-0\*  
Tapa 9-32525-01-0\*



Soporte de esquina 6-25337-00-L-1  
Tapa 9-32513-00-L\*



Carro 6-25334-00-0\*

### Campo de aplicación:

Anchura de los bastidores 400 - 900 mm

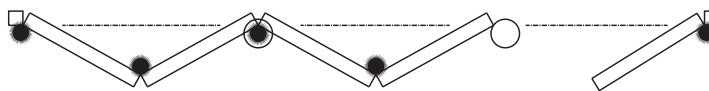
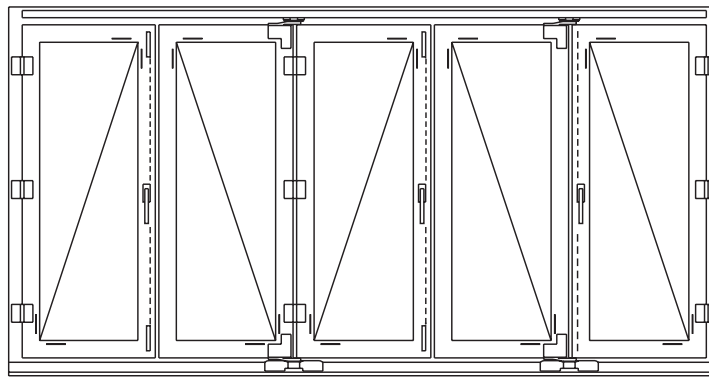
400 - 900 mm

Altura de los bastidores 850 - 2350 mm

850 - 2350 mm

Peso máx. de los bastidores 80 kg

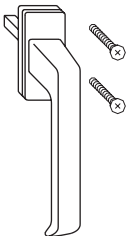
80 kg



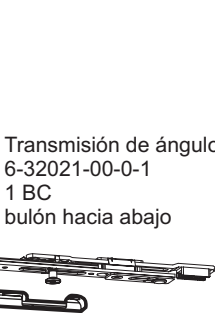
3

Cerradero según rebajo

Cremona 15 CF

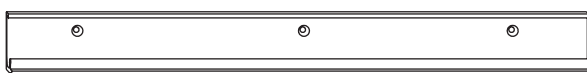


Manilla DIRIGENT-F  
Tornillo avellanado



Transmisión de ángulo 6-32021-00-0-1  
1 BC  
bulón hacia abajo

Cerradero según rebajo



Carril de rodadura P 1213

**Herrajes necesarios según la anchura exterior del marco y la altura de rebajo de los bastidores para los esquemas 321 hasta 770**

Cantidad											Denominación	Referencia										
321	330	431	532	541	550	633	651	743	761	770												
1	1	1	2	2	2	2	2	3	3	3	<b>Guarnición base G.U-922</b>	K-13204-00-0-*										
3	3	4	5	5	5	6	6	7	7	7	<b>Cartón 3 pernios 17/40</b>	K-13205-01-0-1										
3	3	4	5	5	5	6	6	7	7	7	<b>Bolsa de tapas de plástico</b>	K-15392-00-0-*										
2	1	2	2	2	1	2	2	2	2	1	<b>Bolsa de 3 placas de asiento</b>	K-14088-00-0-*										
	1	1	1		1	2	1	1		1	<b>Bolsa pestillo de golpe</b>	K-13334-00-0-*										
2	2	2	3	3	3	3	3	4	4	4	<b>Manilla DIRIGENT-F</b>	6-28072-33-0-*										
4	4	4	6	6	6	6	6	8	8	8	Tornillo avellanado M 5 x 40	9-13255-40										
2		2		3				3		4	<b>Cremona 15 CF</b>											
											FFH	Pletina	BC	G								
											850-1100	940	1	400	G-22004-00-0-1							
											1101-1350	1190	1	500	G-22005-00-0-1							
											1351-1600	1440	2	600	G-22007-00-0-1							
											1601-1850	1690	3	600	G-22008-00-0-1							
											1851-2100	1780	3	980	G-22013-00-0-1							
											2101-2350	2190	4	980	G-22014-00-0-1							
	2		3		3	3		4		4	<b>Cremona sin cerradura</b>											
											Entrada 25, cota variable											
											FFH	Pletina	BC	GV								
											576- 950	630		288- 475	G-22343-25-0-1							
											951-1450	1130	1	475- 725	G-22344-25-0-1							
											1451-1950	1630	2	725- 975	G-22345-25-0-1							
											1951-2450	2130	3	975-1225	G-22346-25-0-1							
											alternativamente se puede utilizar:											
											<b>Cremona para cerrar con llave en hoja de paso</b>											
											Entrada 25 hasta 50											
4	4	4	6	6	6	6	6	8	8	8	Transmisión de ángulo, BC sup. / inf.	6-32021-00-0-1										
1	1	1	1	1	1	1	1	1	1	1	<b>Bolsa de perfiles G.U-922</b>											
											RAB [1] (Ancho marco)											
											-2960						K-13206-30-0-*					
											2961-3960						K-13206-40-0-*					
											3961-5000						K-13206-50-0-*					
											5001-6700						K-13206-67-0-*					
											<b>Cerradero standard</b>						según rebajo					
											FFH						(ver tabla inferior)					
6	6	6	8	8	8	8	8	8	10	10	850-2350											

[1] Anchura del bastidor FB máx. 900 mm

Bastidor pasivo en esquemas 431, 532, 633, 651:

Fijación alternativa con

- cremona con palanca de rebajo ZH (hoja de paso debe ir con cremona cota constante)
- pasadores
- clic retenedor

**REBAJO**

**CERRADERO STANDARD**

**CERRADERO DE PASADOR**

Aire 12 18x8	8-00873-00-0-1	8-00668-01-0-1
Aire 11 y 12 Euroanura 7x8x4	8-00184-00-0-1	8-00668-02-0-1
Aire 11 y 12 Euroanura 6x8x4	8-00975-00-0-1	8-00668-02-0-1
Aire 4 mm	8-00872-00-0-1	8-00669-00-0-1


# Herraje corredero-plegable G.U-925 para puertas y ventanas de MADERA- Apertura hacia dentro, con herraje practicable



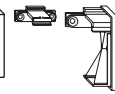
Carril de rodadura P 1213



Tapa izqda  
9-32740-00-L-\*



Perfil de recubrimiento P 1391  
Soporte 9-32741

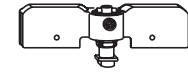


Tapa dcha  
9-32740-00-R-\*

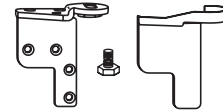


Cerradero según  
rebajo

Transmisión de ángulo  
6-32021-00-0-1  
1 BC  
bulón hacia arriba



Carro 6-25436-00-0-\*

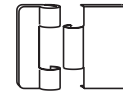


Soporte de esquina  
6-25337-00-R-1  
Tapa 9-32513-00-R-\*

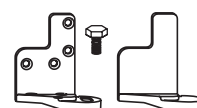
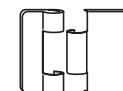
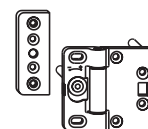
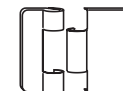
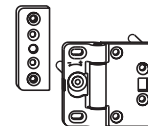


Placa de  
asiento

Pernio 6-25352-00-0-1  
Pernio 6-25353-01-0-1  
Bulón 9-32527-00-0-1



Tapa 9-32526-00-0-  
Tapa 9-32525-01-0-\*



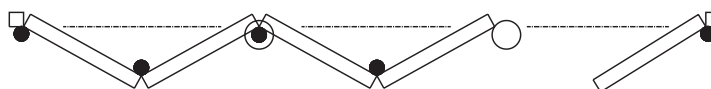
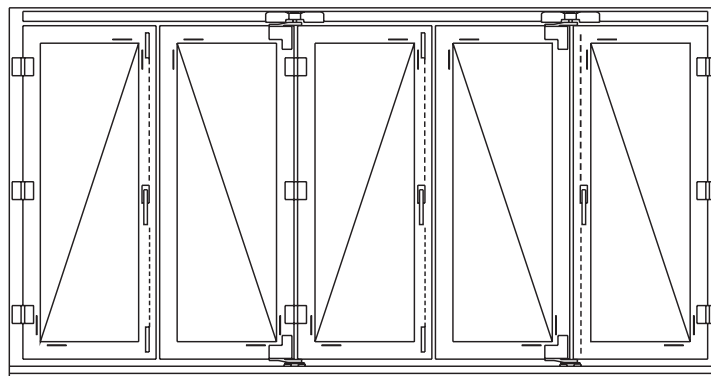
Soporte de esquina  
6-25337-00-L-1  
Tapa 9-32513-00-L-\*

Rodillo de guía  
6-25336-00-0-1



### Campo de aplicación:

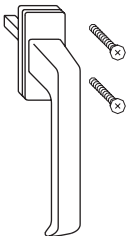
Anchura de los bastidores 400 - 900 mm  
Altura de los bastidores 850 - 2350 mm  
Peso máx. de los bastidores 80 kg



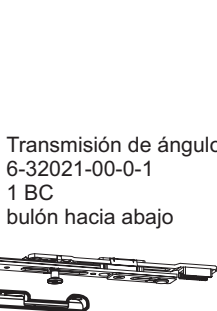
3

Cerradero según rebajo

Cremona 15 CF

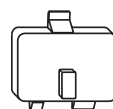


Manilla  
DIRIGENT-F  
Tornillo  
avellanado



Transmisión de ángulo  
6-32021-00-0-1  
1 BC  
bulón hacia abajo


Cerradero según rebajo



Pestillo de golpe  
según esquema



Carril de guía P 1381



Perfil de recubrimiento P 1226



**Herrajes necesarios según la anchura exterior del marco y la altura de rebajo de los bastidores para los esquemas 321 hasta 770**

Cantidad											Denominación	Referencia			
321	330	431	532	541	550	633	651	743	761	770					
1	1	1	2	2	2	2	2	3	3	3	<b>Guarnición base G.U-925</b>	K-13269-00-0-*			
3	3	4	5	5	5	6	6	7	7	7	<b>Cartón 3 pernios 17/40</b>	K-13205-01-0-1			
3	3	4	5	5	5	6	6	7	7	7	<b>Bolsa de tapas de plástico</b>	K-15392-00-0-*			
2	1	2	2	2	1	2	2	2	2	1	<b>Bolsa de 3 placas de asiento</b>	K-14088-00-0-*			
	1	1	1		1	2	1	1		1	<b>Bolsa pestillo de golpe</b>	K-13334-00-0-*			
2	2	2	3	3	3	3	3	4	4	4	<b>Manilla DIRIGENT-F</b>	6-28072-33-0-*			
4	4	4	6	6	6	6	6	8	8	8	Tornillo avellanado M 5 x 40	9-13255-40			
2		2		3				3		4	<b>Cremona 15 CF</b>				
											FFH				
											Pletina				
											BC				
											G				
											850-1100	940	1	400	G-22004-00-0-1
											1101-1350	1190	1	500	G-22005-00-0-1
											1351-1600	1440	2	600	G-22007-00-0-1
											1601-1850	1690	3	600	G-22008-00-0-1
											1851-2100	1780	3	980	G-22013-00-0-1
											2101-2350	2190	4	980	G-22014-00-0-1
	2		3		3	3		4		4	<b>Cremona sin cerradura</b>				
											Entrada 25, cota variable				
											FFH				
											Pletina				
											BC				
											GV				
											576- 950	630		288- 475	G-22343-25-0-1
											951-1450	1130	1	475- 725	G-22344-25-0-1
											1451-1950	1630	1	725- 975	G-22345-25-0-1
											1951-2450	2130	1	975-1225	G-22346-25-0-1
											alternativamente se puede utilizar:				
											<b>Cremona para cerrar con llave en hoja de paso</b>				
											Entrada 25 hasta 50				
4	4	4	6	6	6	6	6	8	8	8	Transmisión de ángulo, BC sup. / inf.	6-32021-00-0-1			
1	1	1	1	1	1	1	1	1	1	1	<b>Bolsa de perfiles G.U-925</b>				
											RAB [1] (Ancho marco)				
											-2960	K-13272-30-0-*			
											2961-3960	K-13272-40-0-*			
											3961-5000	K-13272-50-0-*			
											5001-6700	K-13272-67-0-*			
											<b>Cerradero standard</b>	según rebajo			
											FFH	(ver tabla inferior)			
6	6	6	8	8	8	8	8	10	10	10	850-2350				

[1] Anchura del bastidor FB máx. 900 mm

Bastidor pasivo en esquemas 431, 532, 633, 651:

Fijación alternativa con

- cremona con palanca de rebajo ZH (hoja de paso debe ir con cremona cota constante)

- pasadores

- clic retenedor

**NOTA:** Con la guía inferior P 1410 embutida en el suelo sólo es posible realizar los esquemas 321,541 y761 y las transmisiones de ángulo se sustituyen por el prolongador inversor inferior 6-25758-00-0-1 y la salida de barra superior 6-25341-00-0-1

REBAJO	CERRADERO STANDARD	CERRADERO DE PASADOR
Aire 12 18x8	8-00873-00-0-1	8-00668-01-0-1
Aire 11 y 12 Euroanura 7x8x4	8-00184-00-0-1	8-00668-02-0-1
Aire 11 y 12 Euroanura 6x8x4	8-00975-00-0-1	8-00668-02-0-1
Aire 4 mm	8-00872-00-0-1	8-00669-00-0-1

