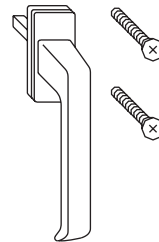
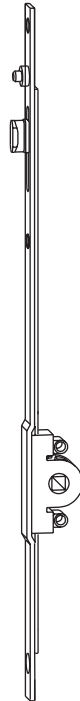
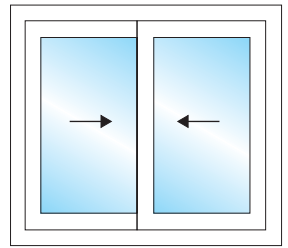


# Catálogo de herrajes corredera en línea ALUMINIO(Sistema multipunto)



3



**3**

	<b>Página</b>
Accesorios	3-4
Manillas “DIRIGENT” y accesorios	3-5
Manillas varias de ventana	3-6
Cremonas Corredera en línea E 7,5	3-7
Cremonas Corredera en línea E 15	3-8
Cremona Corredera en línea E 15(con agujero para cilindro)	3-9
Cremonas corredera en línea (apoyo plano)	3-10
Cremona corredera en línea (Especial) entrada 30 mm	3-11
Cremona corredera en línea (especial) entrada 25 con Pz.	3-12

## INFORMACIÓN DE PRODUCTO

### Herrajes correderos en línea para puertas y ventanas de aluminio

#### Aplicación

Campo de aplicación para los herrajes correderos en línea:  
 – Puertas correderas de 1 hasta 2 bastidores  
 – Ventanas correderas de 1 hasta 2 bastidores.

#### Diseños

##### Cremona

Por causa de su construcción según el principio de las cremonas JET, la cremona para bastidores correderos en línea se adapta en los perfiles con ranura de 16 mm. Una caja de acero está soldada en la pletina. Cierre por bulones de cierre y un bulón de seguro antielevación.

##### Cremona de cierre con agujero para cilindro

El montaje de esta cremona de cierre permite cerrar las puertas correderas en línea con llave. Como la cremona normal ella está prevista de bulones de cierre y un bulón de seguro antielevación.

##### Cerraderos

Cerraderos de cierre de acero galvanizado y bicromatizado, opcionalmente lacados, para un cierre seguro del bastidor en el marco.

#### Materiales, protección contra la oxidación

Las piezas de los herrajes están fabricadas de aleaciones de acero o de zinc moldeado bajo presión de alta calidad, galvanizadas y bicromatizadas; tratamiento superficial FerGUard plata.

#### Abreviaciones

BC Bulones de cierre medio  
 G Posición de manilla.

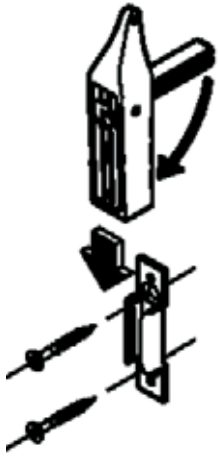
#### Referencias de pedido

Ejemplo

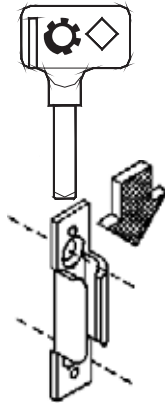
Referencia

G-15386-10-0-1

G-15386- - - Número de la pieza  
 - -10- - Tamaño  
 - - -L- DIN izquierda  
 - - -R- DIN derecha  
 - - -0- Utilizable en ambos lados  
 - - -4- Cremona con sujetamanillas  
 - - -1 Color plata (ferGUard) / Anodizado EV 1  
 - - -3 Anodizado F3 / color latón  
 - - -7 Color blanco  
 - - -\* Tratamiento de superficie variable (ver lista de precios)



Manilla articulada de quita y pon  
Blanca: E-18333-00-0-7  
Marrón: E-18333-00-0-5



Manilla de quita y pon  
E-18331-PR-0-0



Roseta Quita y pon plana.  
Blanca: G-46231-00-0-7  
Negra: G-46231-00-9005

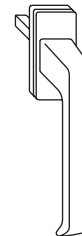
3



Calce Cremona (según perfil)  
CALCE-140-24-11  
CALCE-140-24-EZ  
CALCE-140-24-K1  
CALCE-120-20-9



Calce Cerradero (según perfil)  
CALCE-55-12-5  
CALCE-55-12-EZ



Manilla Dirigent  
6-28072-29-0-\*



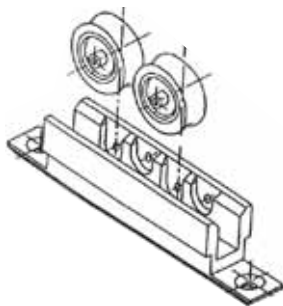
Bolsa de tope 90  
Blanco: K-12024-00-0-7  
Negro: K-12024-00-0-6



Cerradero  
E-13880-00-0-1  
E-13880-04-0-1  
E-13880-06-0-1  
G-16720-09-0-1  
G-16720-05-0-1  
G-17722-00-0-1

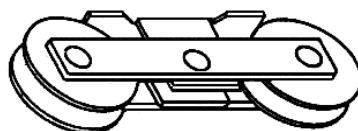
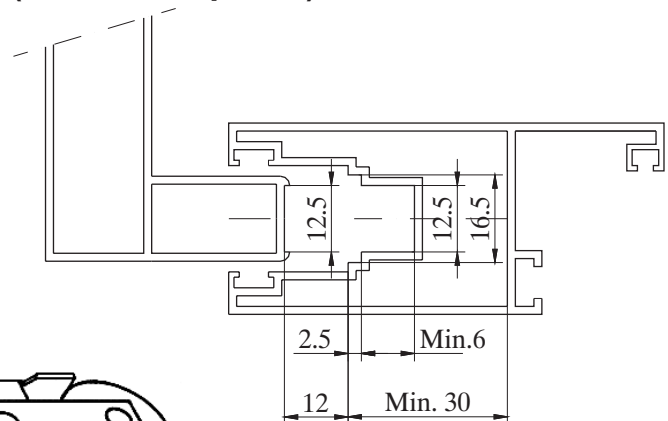


Accionamiento interior  
Tornillo avellanado  
M5x25 9-13255-25  
M5x30 9-13255-30  
M5x35 9-13255-35  
M5x40 9-13255-40

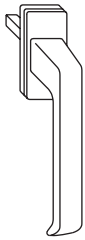


Tandem PVC ventana  
(2 posiciones Ruedas)  
VK-43+  
(Pista apoyo semicircular)

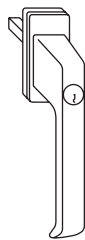
**Perfil genérico con las cotas necesarias para la colocación de éste tipo de cremonas corredera (cierre multipunto)**



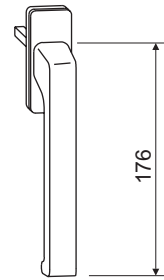
Tandem Fijo Puerta corredera similar GU-936  
E-00363-PL-A



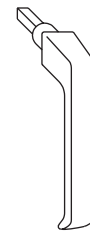
DIRIGENT-F  
Cuadradillo 29  
6-28072-29-0-\*  
Cuadradillo 33  
6-28072-33-0-\*  
Cuadradillo 38  
6-28072-38-0-\*



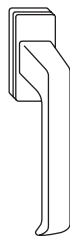
DIRIGENT-F/Z con  
cilindro de presión,  
llaves iguales  
Cuadradillo 33  
33: 6-28075-33-0-\*  
Cuadradillo 38  
38: 6-28075-38-0-\*



DIRIGENT GRANDE  
Blanca: 6-31382-40-0-7  
Negra: 6-31382-40-0-6  
Plata: 6-31382-40-0-11



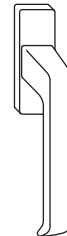
DIRIGENT-F/SG  
de quita y pon  
Cuadradillo 33  
8-00694-33-0-\*  
\*Colores disponibles:  
1-Plata  
7-Blanco



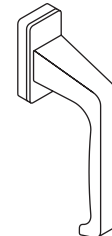
DIRIGENT-F  
sin cuadradillo  
6-28072-00-0-\*



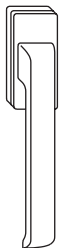
DIRIGENT-F/AF  
exterior – plana  
6-25223-00-0-\*



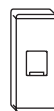
DIRIGENT-F/A  
exterior  
6-25993-00-0-\*



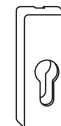
DIRIGENT-F/H  
de cuello alto,  
sin cuadradillo  
6-28102-00-0-\*



DIRIGENT-F interior,  
sin cuadradillo  
6-28101-00-0-\*




Roseta/F  
interior – plana  
6-24913-00-0-\*



Roseta PZ  
interior  
6-25224-02-0-\*



Roseta PZ/A  
exterior  
9-32407-02-0-\*



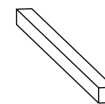
Tornillo, rosca 24 mm  
M 4 x 66 9-26881-56  
M 4 x 90 9-26881-81



Tuerca  
Longitud 22 mm  
9-26882



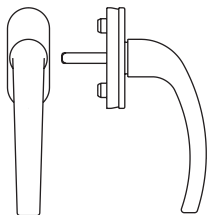
Accionamiento interior y  
exterior  
Tornillo avellanado  
M5x25 9-13255-25  
M5x30 9-13255-30  
M5x35 9-13255-35  
M5x40 9-13255-40  
M5x45 9-13255-45  
M5x60 9-13255-60 (FD 56-60)  
M5x70 9-13255-70 (FD 61-70)  
M5x80 9-13255-80 (FD 71-80)



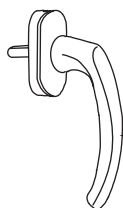
Cuadradillo 7x131  
FD 56-80 9-26874-69



Tirador exterior  
9-22921-00-0-\*



Manilla MODENA  
6-31977-29-0-\* (Acabados 1,7,5, y 3)  
6-31977-33-0-\* (Acabados 1,7,5,6 y 3)  
6-31977-38-0-\* (Acabados 11,7 y 5)  
\* Colores: 7;Blanco, 5; Marrón ,6; Negro  
3; Dorado F3 y 1 ó 11 Plata.



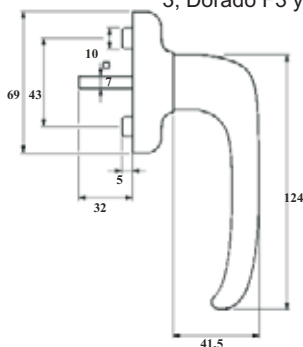
Manilla "LUXEMBURGO"  
cuadradillo 7 x 32  
Blanca; 8061988-BLANCO  
Marrón; 8062002-MARRON  
Plata; 8061822-PLATA



Manilla ventana Latón  
cuadradillo 7x32  
M061/U11N10AF71

cuadradillo 7 x 38  
Blanca; 2112698-BLANCO  
Marrón; 2266814-MARRON  
Plata; 2112701-PLATA

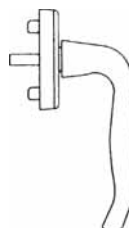
3



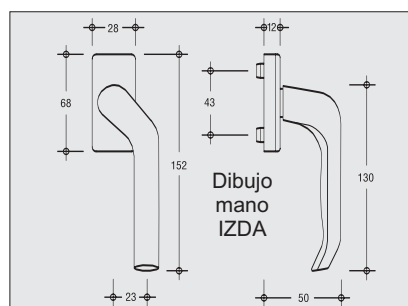
Manilla DISEÑO  
Cuadradillo 7x32:  
827210 Blanca  
828210 Negra  
824210 Dorada (oro)  
Cuadradillo 7x38:  
CR0210B387 Blanca  
CR0210B388 Negra



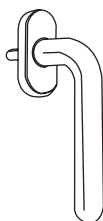
Manilla 1290 Latón  
cuadradillo 7x33  
R-1290L-33-0-3



Manilla ADAGIO Latón  
cuadradillo 7x35  
070490

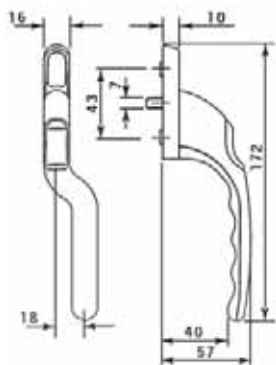


▲ Manilla ADAGIO Acodada  
sin cuadradillo  
6-31221-00-0-\* Mano Dcha  
6-31323-00-0-\* Mano Izda  
\* 7 Blanco ; 5 Marrón

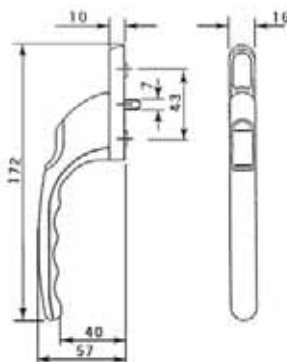


Manilla INOX "ORFEO"  
cuadradillo 7x33  
B-7290-6012

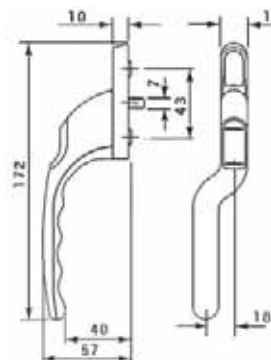
Manillas escudo estrecho (acodadas y recta) cuadradillo 7x40



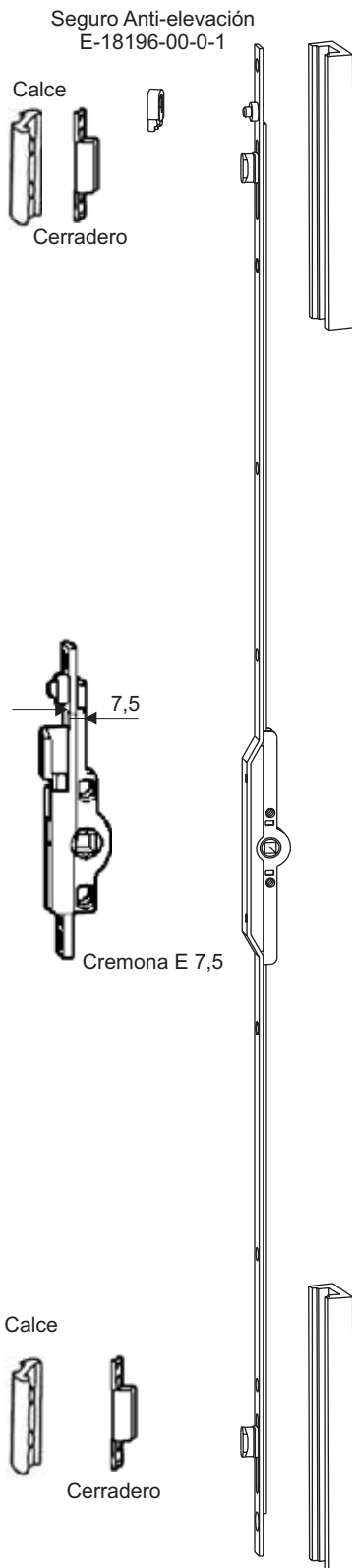
Manilla Acodada Derecha  
Ref. 0141-02R-BLANCO  
0141-02R-NEGRO



Manilla Recta  
Ref. 0139-00-BLANCO  
0139-00-NEGRO



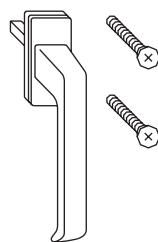
Manilla Acodada Izquierda  
Ref. 0141-01L-BLANCO  
0141-01L-NEGRO



**Herrajes necesarios**

Cant.	Denominación	Referencia
1	Cremona Entrada 7,5	
	Long. N°Bulones Cota Manilla	
	125 1 --	G-19505-09-0-1
	600 2 300	G-15383-06-0E1
	1000 2 500	G-15383-10-0E1
	1800 3 900	G-15383-18-0E1
	<u>Calce de Apoyo Cremona</u>	CALCE-140-24-11
1	Cremona 125	ó
2	Cremona 600	CALCE-140-24-EZ
3	Cremona 1000	ó
4	Cremona 1600	CALCE-140-24-K1
5	Cremona 1800	ó
		CALCE-120-20-9
1,2 ó 3	Cerradero Standard	E-13880-00-0-1
1,2 ó 3	Calce cerradero	CALCE-55-12-5
		ó
		CALCE-55-12-EZ
1	Seguro Anti-elevación	E-18196-00-0-1

3

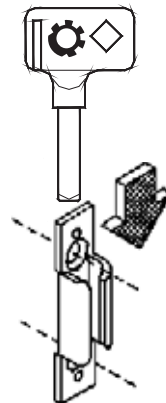


Manilla Dirigent  
6-28072-29-0-\*  
Tornillo Manilla  
9-13255-35

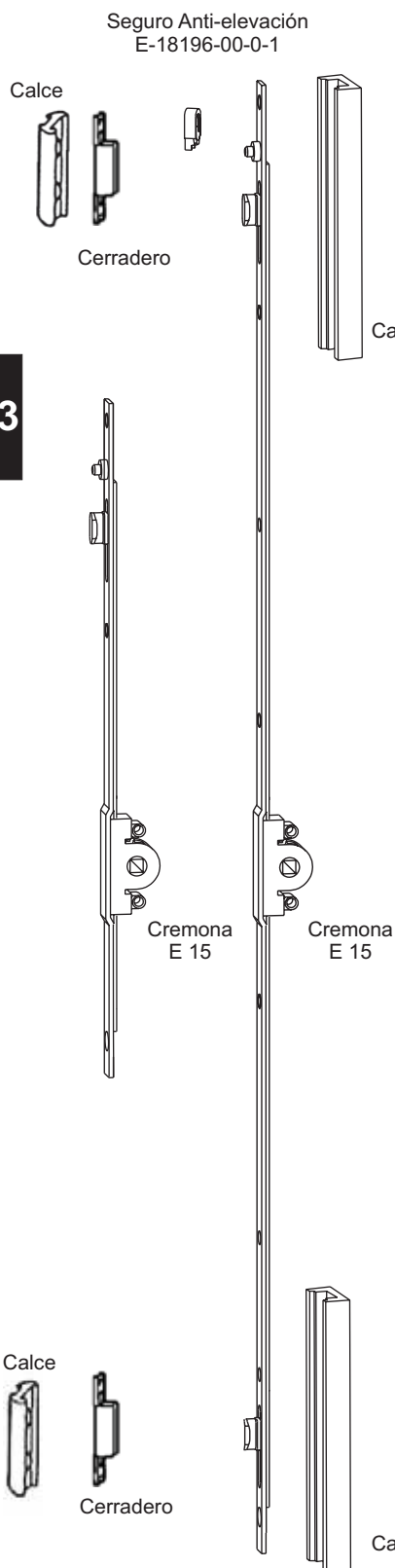


Roseta de quita y pon plana  
Blanca G-46231-00-0-7  
Negra: G-46231-00-9005

Manilla quita y pon  
E-18331-PR-0-0

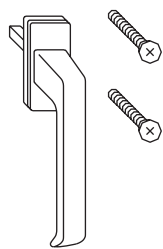


Cerradero  
E-13880-00-0-1



**Herrajes necesarios**

Cant.	Denominación	Referencia
1	Cremona Entrada 15	
	Long. N°Bulones Cota Manilla	
	300 1 110	G-13954-03-4A1
	600 2 300	G-13954-06-4A1
	1000 2 500	G-13954-10-4A1
	1600 2 800	G-13954-16-4A1
	1800 3 900	G-13954-04-4A1
	Calce de Apoyo Cremona	CALCE-140-24-11
2	Cremona 300 y 600	ó
3	Cremona 1000	CALCE-140-24-EZ
4	Cremona 1600	ó
5	Cremona 1800	CALCE-140-24-K1
		ó
		CALCE-120-20-9
1,2 ó 3	Cerradero Standard	E-13880-00-0-1
1,2 ó 3	Calce cerradero	CALCE-55-12-5
		ó
		CALCE-55-12-EZ
1	Seguro Anti-elevación	E-18196-00-0-1

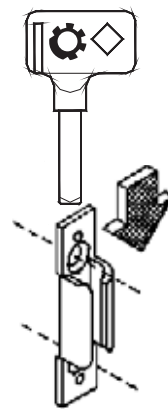


Manilla Dirigent  
6-28072-29-0-\*  
Tornillo Manilla  
9-13255-35



Roseta de quita y pon plana  
Blanca G-46231-00-0-7  
Negra: G-46231-00-9005

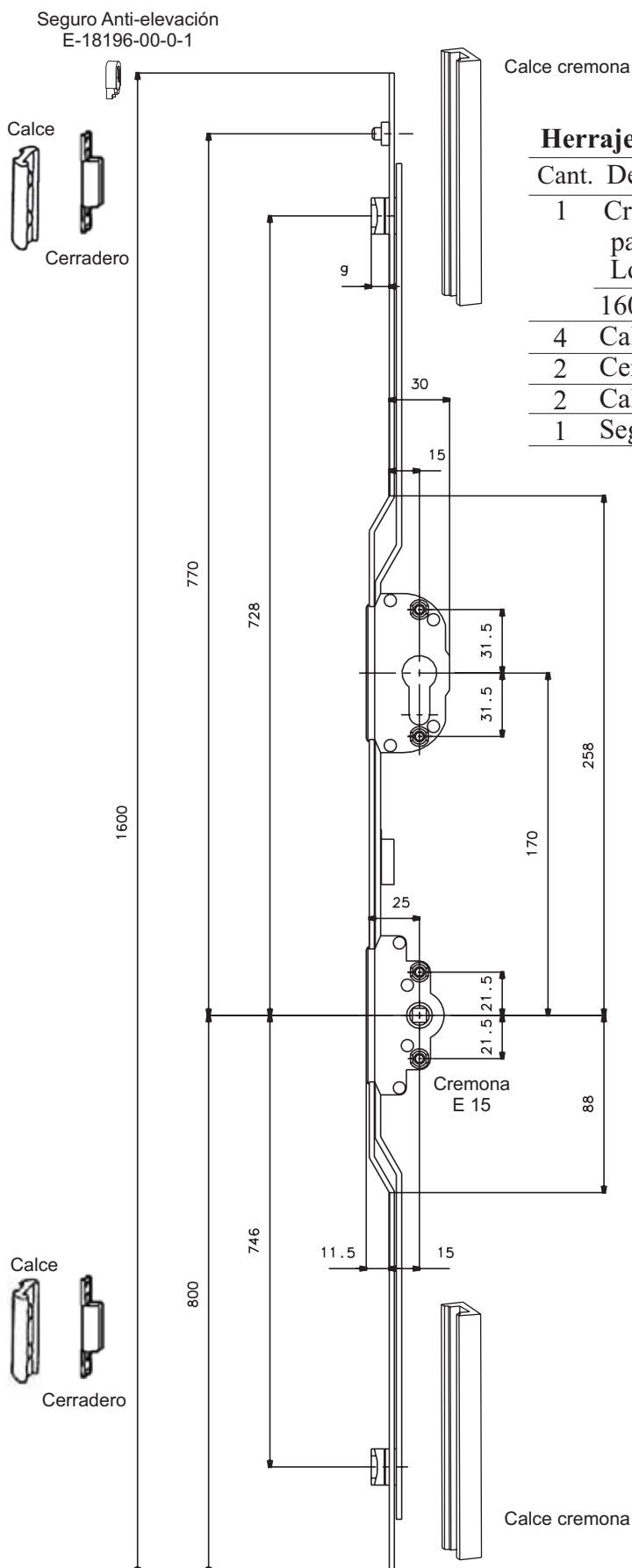
Manilla quita y pon  
E-18331-PR-0-0



Cerradero  
E-13880-00-0-1

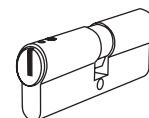
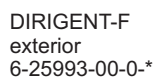
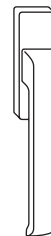
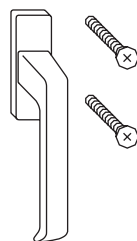
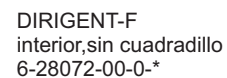
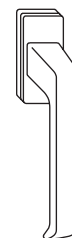
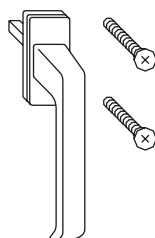
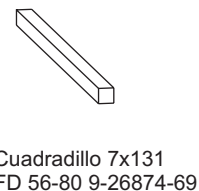


# Cremonas corredera en línea E 15 con agujero para cilindro ( para cerrar con llave ).



## Herrajes necesarios

Cant.	Denominación	Referencia	
1	Cremona de cierre con agujero para cilindro, Entrada 15. Long. N°Bulones Cota Manilla		
1600	2	800	G-15386-10-0-1
4	Calce cremona	Según perfil	
2	Cerradero standard	E-13880-00-0-1	
2	Calce cerradero	Según perfil	
1	Seguro antielevación	E-18196-00-0-1	



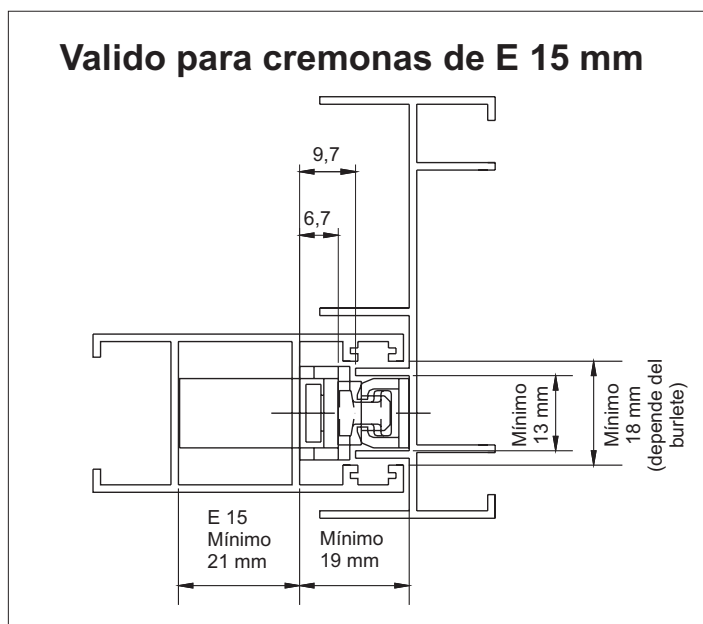
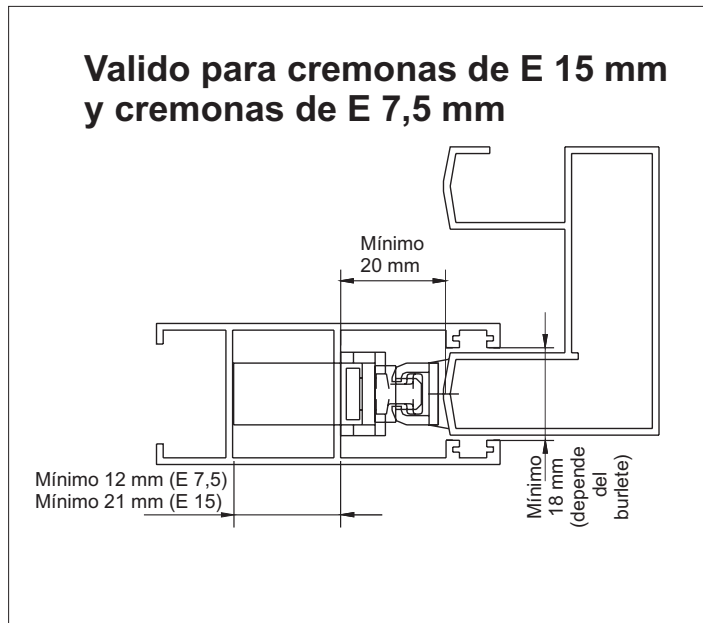
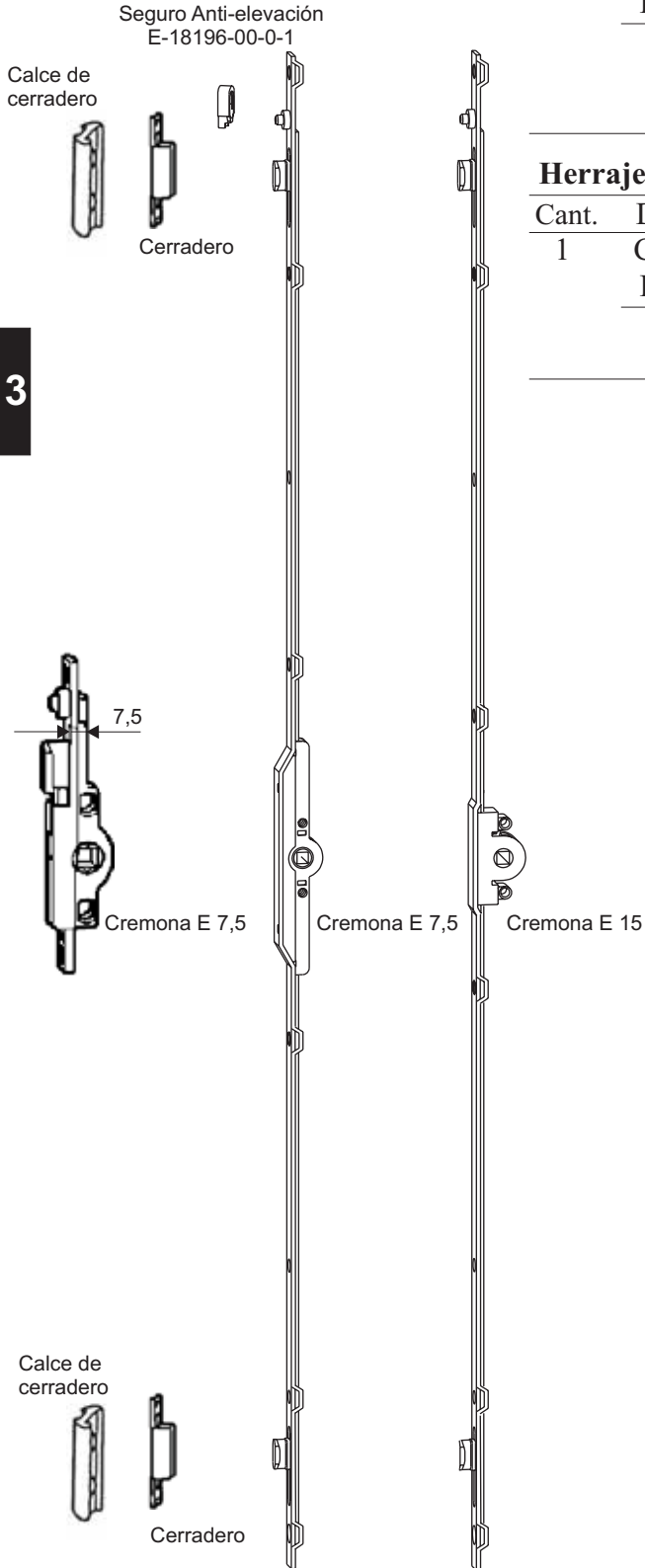
Cilindro serie 8800 (niquelado)  
31/31 B-8800-0101  
35/35 B-8800-5237

**Herrajes necesarios**

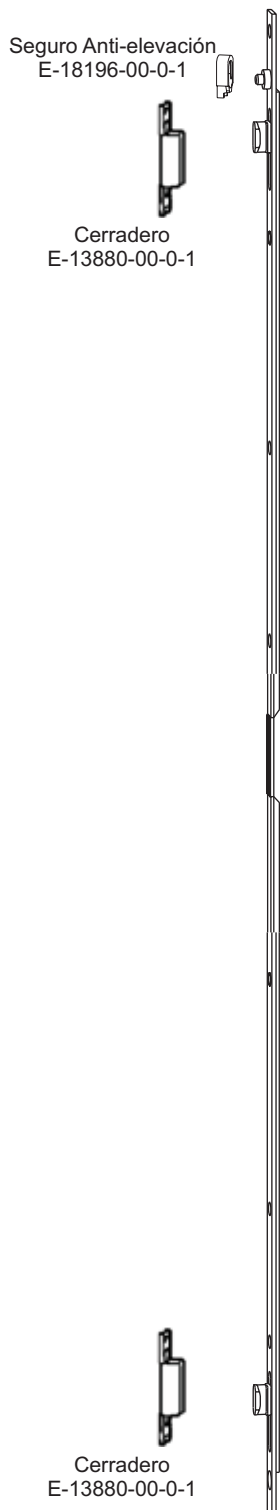
Cant.	Denominación	Referencia		
1	Cremona Entrada 7,5			
	Long. N°Bulones Cota Manilla			
	125 1 --			G-19505-09-0-1
	550 2 275			G-21781-05-0-1
	1800 3 900			G-21781-18-0-1

**Herrajes necesarios**

Cant.	Denominación	Referencia		
1	Cremona Entrada 15			
	Long. N°Bulones Cota Manilla			
	590 2 295			G-21782-05-0-1
	1800 3 900			G-21782-18-0-1



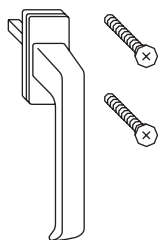
3



**Herrajes necesarios**

Cant.	Denominación	Referencia
1	Cremona Entrada 30	
	Long. N°Bulones Cota Manilla	
	1600 2 800	G-20380-16-0-1
1,2 ó 3	Cerradero Standard	E-13880-00-0-1
1	Seguro Anti-elevación	E-18196-00-0-1

3

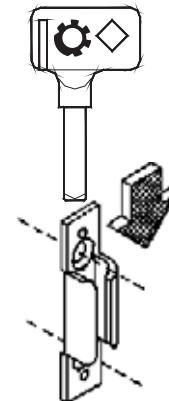


Manilla Dirigent  
6-28072-29-0-\*  
Tornillo Manilla  
9-13255-35



Roseta de quita y pon plana  
Blanca G-46231-00-0-7  
Negra: G-46231-00-9005

Manilla quita y pon  
E-18331-PR-0-0



Cerradero  
E-13880-00-0-1

# Cremona corredera en linea (especial) Entrada 25 mm con agujero para cilindro ( para cerrar con llave ).

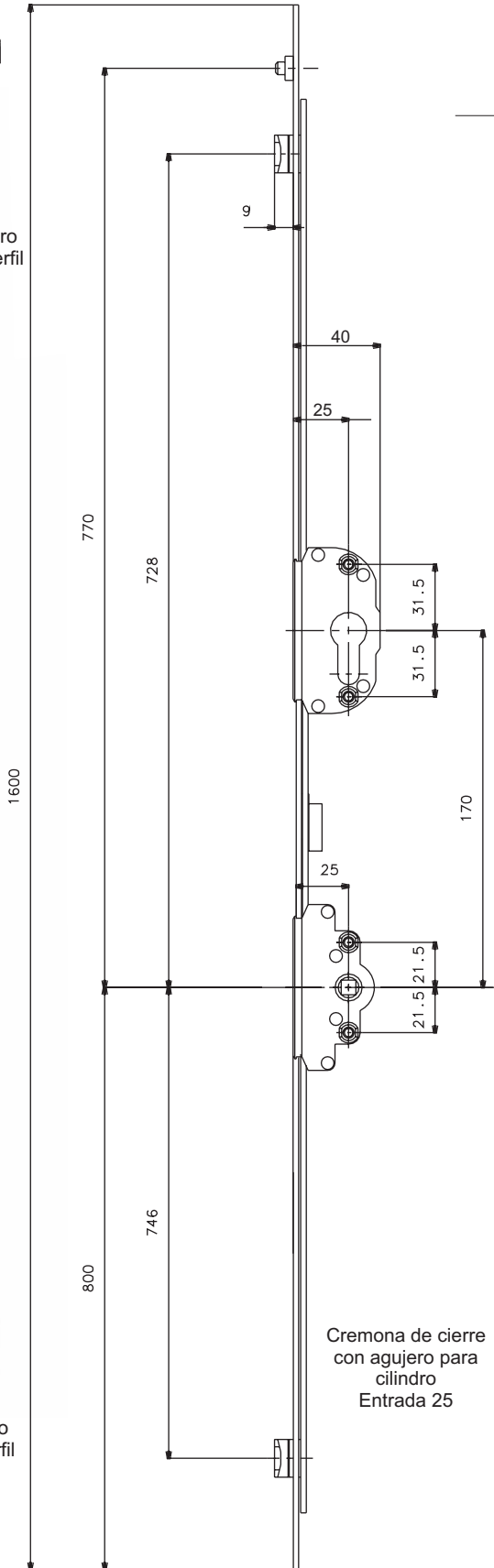
## Herrajes necesarios

Cant.	Denominación	Referencia	
1	Cremona de cierre con agujero para cilindro, Entrada 25. Long. N°Bulones Cota Manilla		
1600	2	800	G-18250-16-0-1

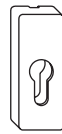
Seguro Anti-elevación  
E-18196-00-0-1



3



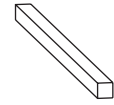
Cremona de cierre con agujero para cilindro  
Entrada 25



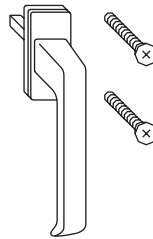
Roseta PZ interior  
6-25224-02-0-\*



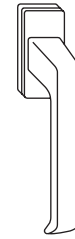
Roseta PZ/A exterior  
9-32407-02-0-\*



Cuadrillo 7x131  
FD 56-80 9-26874-69

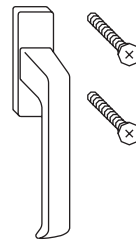


Tornillo avellanado  
M5x25 9-13255-25  
M5x30 9-13255-30  
M5x35 9-13255-35  
M5x40 9-13255-40

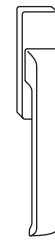


DIRIGENT-F interior, sin cuadrillo  
6-28072-00-0-\*

DIRIGENT-F Cuadrillo 29  
6-28072-29-0-\*

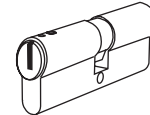


Tornillo avellanado  
M5x60 9-13255-60 (FD 56-60)  
M5x70 9-13255-70 (FD 61-70)  
M5x80 9-13255-80 (FD 71-80)



DIRIGENT-F/AF exterior - plana  
6-25223-00-0-\*

DIRIGENT-F exterior  
6-25993-00-0-\*



Cilindro serie 8800 (niquelado)  
31/31 B-8800-0101  
35/35 B-8800-5237



