





## REAL




REFERENCIA	Dimensiones					Peso/Kg M.L.	Precio M.L./
	X	Y	W	Z	V		
<b>EDP11</b> ESP: 10 cm	200	100				55	Consultar
<b>EDP12</b> ESP: 10 cm	250	100				70	Consultar
<b>EDP13</b> ESP: 10 cm	300	100				85	Consultar
<b>EDP14</b> ESP: 10 cm	350	100				100	Consultar

## GRANADA



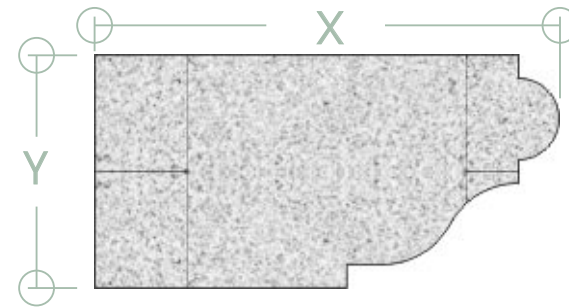
REFERENCIA	Dimensiones					Peso/Kg M.L.	Precio M.L./
	X	Y	W	Z	V		
<b>EDP21</b> ESP: 15 cm	200	150				75	Consultar
<b>EDP22</b> ESP: 15 cm	250	150				100	Consultar
<b>EDP23</b> ESP: 15 cm	300	150				125	Consultar
<b>EDP24</b> ESP: 15 cm	350	150				150	Consultar

## LIAIN



REFERENCIA	Dimensiones					Peso/Kg M.L.	Precio M.L./
	X	Y	W	Z	V		
<b>EDP31</b> ESP: 15 cm	200	150				75	Consultar
<b>EDP32</b> ESP: 15 cm	250	150				100	Consultar
<b>EDP33</b> ESP: 15 cm	300	150				125	Consultar
<b>EDP34</b> ESP: 15 cm	350	150				150	Consultar

## CALVOR



REFERENCIA	Dimensiones					Peso/Kg M.L.	Precio M.L./
	X	Y	W	Z	V		
<b>EDP41</b> ESP: 20 cm	250	200				125	Consultar
<b>EDP42</b> ESP: 20 cm	300	200				150	Consultar
<b>EDP43</b> ESP: 20 cm	350	200				175	Consultar
<b>EDP44</b> ESP: 20 cm	400	200				200	Consultar

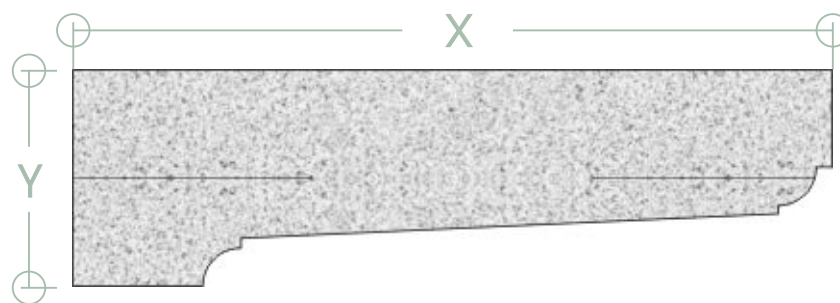


**BALSA**



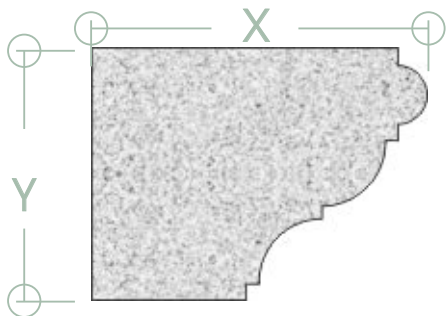
REFERENCIA	Dimensiones					Peso/Kg M.L.	Precio M.L./
	X	Y	W	Z	V		
<b>EDP51</b> ESP: 20 cm	250	200				125	Consultar
<b>EDP52</b> ESP: 20 cm	300	200				150	Consultar
<b>EDP53</b> ESP: 20 cm	350	200				175	Consultar
<b>EDP54</b> ESP: 20 cm	400	200				200	Consultar

**CASELA**



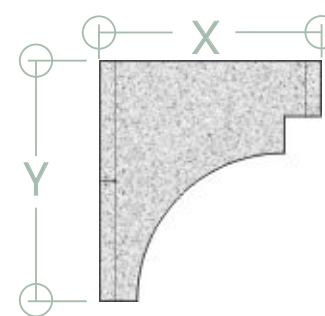
REFERENCIA	Dimensiones					Peso/Kg M.L.	Precio M.L./
	X	Y	W	Z	V		
<b>EDP61</b> ESP: 20 cm	550	200				225	Consultar
<b>EDP62</b> ESP: 20 cm	600	200				250	Consultar
<b>EDP63</b> ESP: 20 cm	650	200				275	Consultar
<b>EDP64</b> ESP: 20 cm	700	200				300	Consultar

**SEIXO**



REFERENCIA	Dimensiones					Peso/Kg M.L.	Precio M.L./
	X	Y	W	Z	V		
<b>EDP71</b> ESP: 30 cm	250	300				75	Consultar
<b>EDP72</b> ESP: 30 cm	300	300				100	Consultar
<b>EDP73</b> ESP: 30 cm	350	300				125	Consultar
<b>EDP74</b> ESP: 30 cm	400	300				150	Consultar

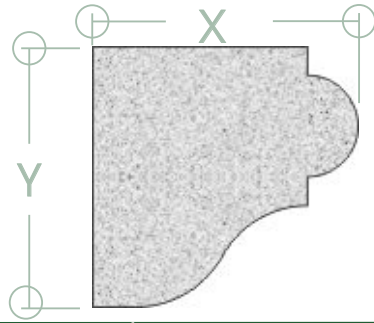
**CASTRO**



REFERENCIA	Dimensiones					Peso/Kg M.L.	Precio M.L./
	X	Y	W	Z	V		
<b>EDP81</b>	120	130				23	Consultar

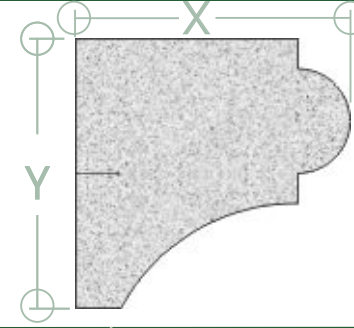


**TOUZAS**



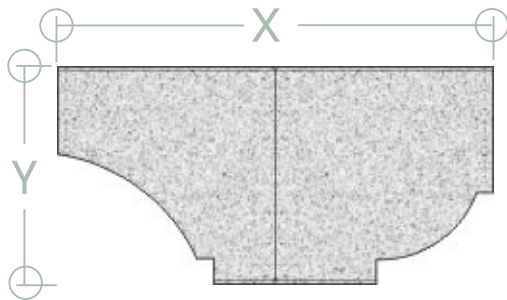
REFERENCIA	Dimensiones					Peso/Kg M.L.	Precio M.L./
	X	Y	W	Z	V		
<b>EDP91</b>	183	180				80	Consultar

**COTO**



REFERENCIA	Dimensiones					Peso/Kg M.L.	Precio M.L./
	X	Y	W	Z	V		
<b>EDP101</b>	183	180				80	Consultar

**RUA**



REFERENCIA	Dimensiones					Peso/Kg M.L.	Precio M.L./
	X	Y	W	Z	V		
<b>EDP111</b>	260	130				82	Consultar

