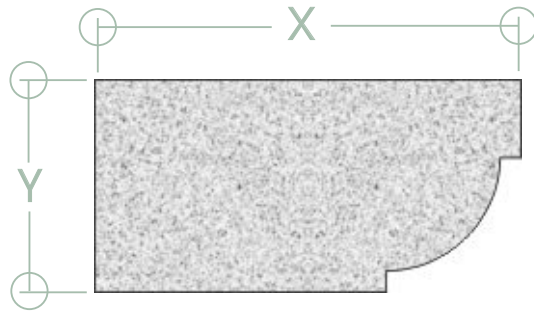





FRAGA




REFERENCIA	Dimensiones					Peso/Kg M.L.	Precio M.L./
	X	Y	W	Z	V		
EDM91 ESP: 15 cm	150	150				60	Consultar
EDM92 ESP: 15 cm	200	150				80	Consultar
EDM93 ESP: 15 cm	250	150				100	Consultar
EDM94 ESP: 15 cm	300	150				120	Consultar

FERRO



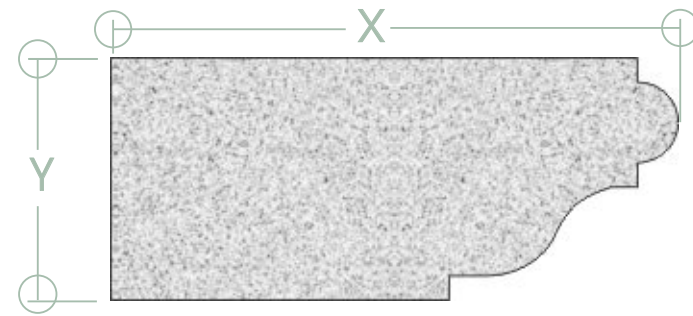
REFERENCIA	Dimensiones					Peso/Kg M.L.	Precio M.L./
	X	Y	W	Z	V		
EDM101 ESP: 15 cm	150	150				60	Consultar
EDM102 ESP: 15 cm	200	150				80	Consultar
EDM103 ESP: 15 cm	250	150				100	Consultar
EDM104 ESP: 15 cm	300	150				120	Consultar

LEDRO



REFERENCIA	Dimensiones					Peso/Kg M.L.	Precio M.L./
	X	Y	W	Z	V		
EDM111 ESP: 15 cm	150	150				60	Consultar
EDM112 ESP: 15 cm	200	150				80	Consultar
EDM113 ESP: 15 cm	250	150				100	Consultar
EDM114 ESP: 15 cm	300	150				120	Consultar

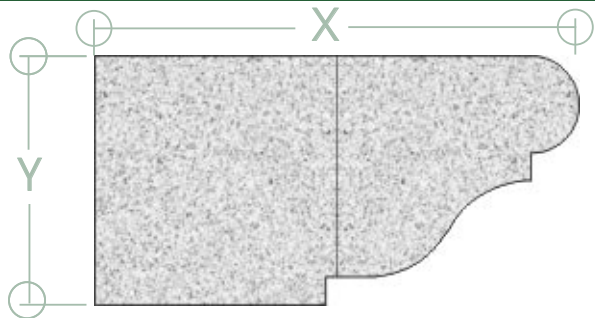
LEA



REFERENCIA	Dimensiones					Peso/Kg M.L.	Precio M.L./
	X	Y	W	Z	V		
EDM121 ESP: 15 cm	200	150				75	Consultar
EDM122 ESP: 15 cm	250	150				95	Consultar
EDM123 ESP: 15 cm	300	150				115	Consultar
EDM124 ESP: 15 cm	350	150				135	Consultar




MARCO



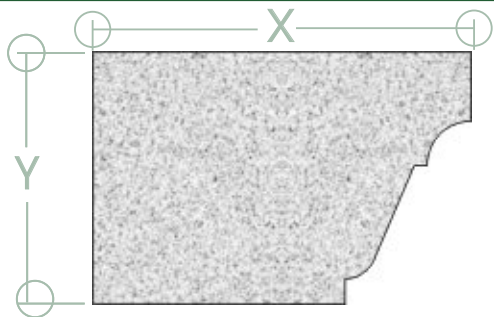
REFERENCIA	Dimensiones					Peso/Kg M.L.	Precio M.L./
	X	Y	W	Z	V		
EDM131 Esp: 18 cm	200	180				90	Consultar
EDM132 Esp: 18 cm	250	180				115	Consultar
EDM133 Esp: 18 cm	300	180				140	Consultar
EDM134 Esp: 18 cm	350	180				165	Consultar

CASAL



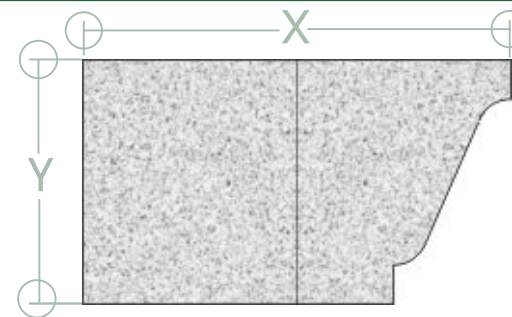
REFERENCIA	Dimensiones					Peso/Kg M.L.	Precio M.L./
	X	Y	W	Z	V		
EDM141 Esp: 20 cm	150	200				75	Consultar
EDM142 Esp: 20 cm	200	200				100	Consultar
EDM143 Esp: 20 cm	250	200				125	Consultar
EDM144 Esp: 20 cm	300	200				150	Consultar

BARGO



REFERENCIA	Dimensiones					Peso/Kg M.L.	Precio M.L./
	X	Y	W	Z	V		
EDM151 Esp: 20 cm	150	200				75	Consultar
EDM152 Esp: 20 cm	200	200				100	Consultar
EDM153 Esp: 20 cm	250	200				125	Consultar
EDM154 Esp: 20 cm	300	200				150	Consultar


BUSTO



REFERENCIA	Dimensiones					Peso/Kg M.L.	Precio M.L./
	X	Y	W	Z	V		
EDM161 Esp: 20 cm	200	200				100	Consultar
EDM162 Esp: 20 cm	250	200				125	Consultar
EDM163 Esp: 20 cm	300	200				150	Consultar
EDM164 Esp: 20 cm	350	200				175	Consultar

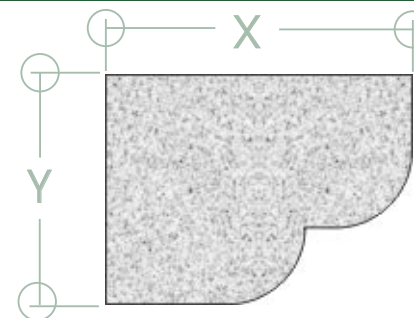


CORDA




REFERENCIA	Dimensiones					Peso/Kg M.L.	Precio M.L./
	X	Y	W	Z	V		
EDM171 Esp: 20 cm	200	200				110	Consultar
EDM172 Esp: 20 cm	250	200				135	Consultar
EDM173 Esp: 20 cm	300	200				160	Consultar
EDM174 Esp: 20 cm	350	200				185	Consultar

CORGO



REFERENCIA	Dimensiones					Peso/Kg M.L.	Precio M.L./
	X	Y	W	Z	V		
EDM181 Esp: 20 cm	200	150				75	Consultar
EDM182 Esp: 20 cm	200	200				100	Consultar
EDM183 Esp: 20 cm	200	250				125	Consultar
EDM183 Esp: 20 cm	200	300				150	Consultar

PINO

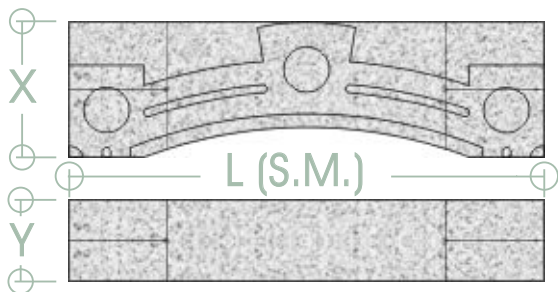


REFERENCIA	Dimensiones					Peso/Kg M.L.	Precio M.L./
	X	Y	W	Z	V		
EDM191 Esp: 20 cm	250	200				140	Consultar
EDM192 Esp: 20 cm	300	200				165	Consultar
EDM193 Esp: 20 cm	350	200				190	Consultar
EDM194 Esp: 20 cm	400	200				215	Consultar



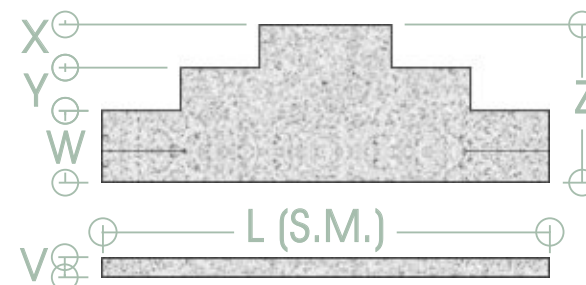


AVIAN



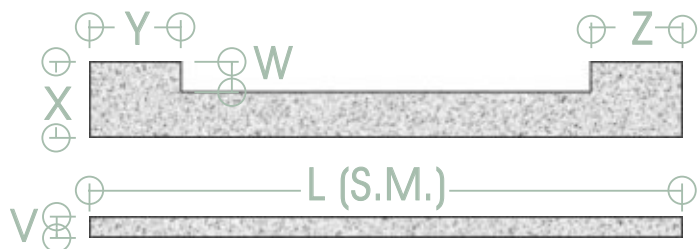
REFERENCIA	Dimensiones					Peso/Kg M.L.	Precio M.L./
	X	Y	W	Z	V		
EDM201 Esp: 15 cm	500	150				165	Consultar
EDM202 Esp: 20 cm	500	200				240	Consultar
EDM203 Esp: 25 cm	500	250				290	Consultar
EDM204 Esp: 30 cm	500	300				350	Consultar

BAO



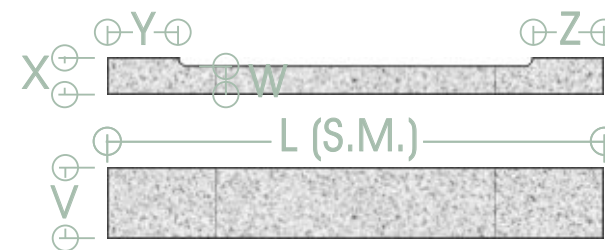
REFERENCIA	Dimensiones					Peso/Kg M.L.	Precio M.L./
	X	Y	W	Z	V		
EDM211 Esp: 3 cm	150	150	250	550	30	30	Consultar
EDM212 Esp: 4 cm	150	150	250	550	40	40	Consultar
EDM213 Esp: 5 cm	150	150	250	550	50	50	Consultar
EDM214 Esp: 7 cm	150	150	250	550	70	70	Consultar

FACHA



REFERENCIA	Dimensiones					Peso/Kg M.L.	Precio M.L./
	X	Y	W	Z	V		
EDM221 Esp: 3 cm	250	300	100	300	30	12	Consultar
EDM222 Esp: 4 cm	250	300	100	300	40	16	Consultar
EDM223 Esp: 5 cm	250	300	100	300	50	20	Consultar
EDM224 Esp: 7 cm	250	300	100	300	70	28	Consultar


VIÑA



REFERENCIA	Dimensiones					Peso/Kg M.L.	Precio M.L./
	X	Y	W	Z	V		
EDM231 Esp: 10 cm	130	250	100	250	100	30	Consultar
EDM232 Esp: 15 cm	130	250	100	250	150	45	Consultar
EDM233 Esp: 20 cm	130	250	100	250	200	60	Consultar
EDM234 Esp: 25 cm	130	250	100	250	250	75	Consultar




ARIZ




REFERENCIA	Esp:	Dimensiones					Peso/Kg	Precio
		X	Y	W	Z	V	M.L.	M.L./
EDR11	2 cm	100	20				6	Consultar
EDR12	2 cm	150	20				9	Consultar
EDR13	2 cm	200	20				12	Consultar
EDR14	2 cm	250	20				15	Consultar

PUEBLA




REFERENCIA	Esp:	Dimensiones					Peso/Kg	Precio
		X	Y	W	Z	V	M.L.	M.L./
EDR21	3 cm	100	30				9	Consultar
EDR22	3 cm	150	30				13	Consultar
EDR23	3 cm	200	30				17	Consultar
EDR24	3 cm	250	30				21	Consultar

CONDE



REFERENCIA	Esp:	Dimensiones					Peso/Kg	Precio
		X	Y	W	Z	V	M.L.	M.L./
EDR31	4 cm	100	40				12	Consultar
EDR32	4 cm	150	40				18	Consultar
EDR33	4 cm	200	40				24	Consultar
EDR34	4 cm	250	40				30	Consultar


PONTE



REFERENCIA	Esp:	Dimensiones					Peso/Kg	Precio
		X	Y	W	Z	V	M.L.	M.L./
EDR41	5 cm	100	50				15	Consultar
EDR42	5 cm	150	50				24	Consultar
EDR43	5 cm	200	50				29	Consultar
EDR44	5 cm	250	50				35	Consultar




BLAS




REFERENCIA	Esp:	Dimensiones					Peso/Kg	Precio
		X	Y	W	Z	V		
EDR51	7 cm	100	70				18	Consultar
EDR52	7 cm	150	70				27	Consultar
EDR53	7 cm	200	70				36	Consultar
EDR54	7 cm	250	70				45	Consultar

INSUA



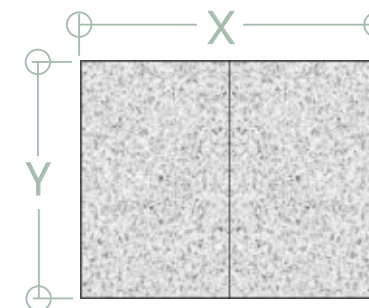
REFERENCIA	Esp:	Dimensiones					Peso/Kg	Precio
		X	Y	W	Z	V		
EDR61	10 cm	100	100				26	Consultar
EDR62	10 cm	150	100				39	Consultar
EDR63	10 cm	200	100				52	Consultar
EDR64	10 cm	250	100				65	Consultar

BALSA



REFERENCIA	Esp:	Dimensiones					Peso/Kg	Precio
		X	Y	W	Z	V		
EDR71	15 cm	100	150				40	Consultar
EDR72	15 cm	150	150				60	Consultar
EDR73	15 cm	200	150				80	Consultar
EDR74	15 cm	250	150				100	Consultar

MERLOS



REFERENCIA	Esp:	Dimensiones					Peso/Kg	Precio
		X	Y	W	Z	V		
EDR81	20 cm	100	200				50	Consultar
EDR82	20 cm	150	200				75	Consultar
EDR83	20 cm	200	200				100	Consultar
EDR84	20 cm	250	200				125	Consultar