





## REAL




REFERENCIA	Dimensiones					Peso/Kg M.L.	Precio M.L./
	X	Y	W	Z	V		
<b>EALFR11</b> ESP: 2 cm	100	20	150			8	Consultar
<b>EALFR12</b> ESP: 2 cm	150	20	200			11	Consultar
<b>EALFR13</b> ESP: 2 cm	200	20	250			14	Consultar
<b>EALFR14</b> ESP: 2 cm	250	20	300			17	Consultar

## FERRON




REFERENCIA	Dimensiones					Peso/Kg M.L.	Precio M.L./
	X	Y	W	Z	V		
<b>EALFR21</b> ESP: 3 cm	100	30	150			12	Consultar
<b>EALFR22</b> ESP: 3 cm	150	30	200			16	Consultar
<b>EALFR23</b> ESP: 3 cm	200	30	250			21	Consultar
<b>EALFR24</b> ESP: 3 cm	250	30	300			25	Consultar

## HORTOS



REFERENCIA	Dimensiones					Peso/Kg M.L.	Precio M.L./
	X	Y	W	Z	V		
<b>EALFR31</b> ESP: 4 cm	100	40	150			16	Consultar
<b>EALFR32</b> ESP: 4 cm	150	40	200			22	Consultar
<b>EALFR33</b> ESP: 4 cm	200	40	250			28	Consultar
<b>EALFR34</b> ESP: 4 cm	250	40	300			34	Consultar


## PACIOS



REFERENCIA	Dimensiones					Peso/Kg M.L.	Precio M.L./
	X	Y	W	Z	V		
<b>EALFR41</b> ESP: 5 cm	100	50	150			20	Consultar
<b>EALFR42</b> ESP: 5 cm	150	50	200			27	Consultar
<b>EALFR43</b> ESP: 5 cm	200	50	250			35	Consultar
<b>EALFR44</b> ESP: 5 cm	250	50	300			42	Consultar




**CIMA**




REFERENCIA	Dimensiones					Peso/Kg M.L.	Precio M.L./
	X	Y	W	Z	V		
<b>EALFR51</b> ESP: 7 cm	100	70	150			30	Consultar
<b>EALFR52</b> ESP: 7 cm	150	70	200			40	Consultar
<b>EALFR53</b> ESP: 7 cm	200	70	250			50	Consultar
<b>EALFR54</b> ESP: 7 cm	250	70	300			60	Consultar

**CHEDA**




REFERENCIA	Dimensiones					Peso/Kg M.L.	Precio M.L./
	X	Y	W	Z	V		
<b>EALFR61</b> ESP: 10 cm	100	100	150			40	Consultar
<b>EALFR62</b> ESP: 10 cm	150	100	200			56	Consultar
<b>EALFR63</b> ESP: 10 cm	200	100	250			70	Consultar
<b>EALFR64</b> ESP: 10 cm	250	100	300			84	Consultar

**VILA**



REFERENCIA	Dimensiones					Peso/Kg M.L.	Precio M.L./
	X	Y	W	Z	V		
<b>EALFR71</b> ESP: 15 cm	100	150	200			60	Consultar
<b>EALFR72</b> ESP: 15 cm	150	150	250			80	Consultar
<b>EALFR73</b> ESP: 15 cm	200	150	300			100	Consultar
<b>EALFR74</b> ESP: 15 cm	250	150	350			120	Consultar

**HOMBREIRO**



REFERENCIA	Dimensiones					Peso/Kg M.L.	Precio M.L./
	X	Y	W	Z	V		
<b>EALFR81</b> ESP: 20 cm	100	200	150			80	Consultar
<b>EALFR82</b> ESP: 20 cm	150	200	200			105	Consultar
<b>EALFR83</b> ESP: 20 cm	200	200	250			130	Consultar
<b>EALFR84</b> ESP: 20 cm	250	200	300			155	Consultar