

## 9. INSTRUMENTOS

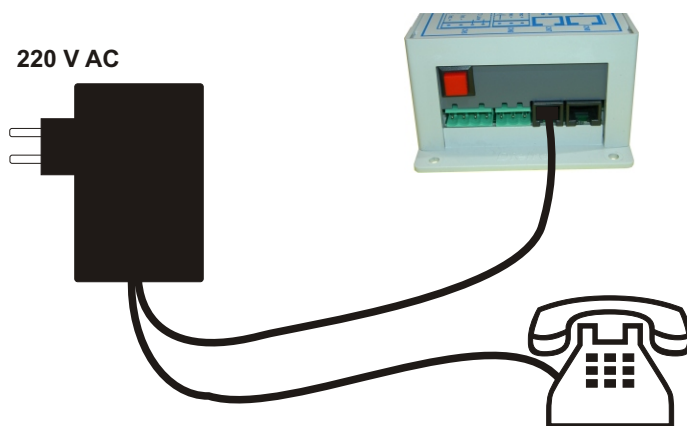
### 9.1 El Programador Manual D-101



El **Programador Manual D-101** es un dispositivo alimentado de corriente eléctrica (220 V AC) que genera 2 líneas telefónicas.

Conectando la telealarma **Dielro 103** a una de las líneas y en la otra un teléfono, se podrán realizar comprobaciones, programaciones y funciones del equipo en cualquier lugar, ya sea en el taller o en la propia instalación.

Éste también es necesario para utilizar el **Programador Automático D-103**, descrito en el capítulo siguiente.



Conexión del **Programador Manual D-101**, con la **Unidad Electrónica D-103/B** y un teléfono de marcación por tonos DTMF.

Para acceder a las funciones de la telealarma:

Descolgar el teléfono.


Pulsar y soltar el pulsador **P1** de la Unidad Electrónica.

La Unidad Electrónica se pondrá en marcha.

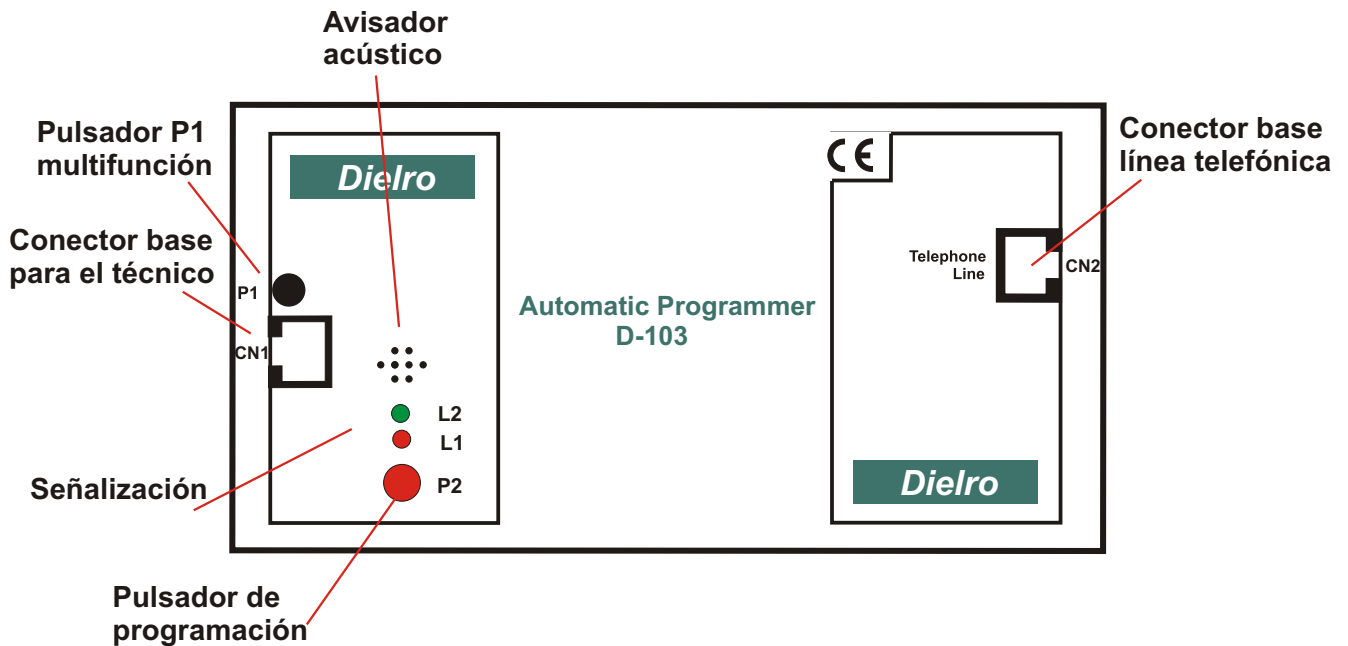
Esperar hasta oír: **“Menú de espera”**

Introducir el Password

Elegir la función deseada . . .



## 9.2 El Programador Automático D-103



El **Programador Automático D-103**, es una herramienta de programación con la que se podrán programar telealarmas **Dielro 103** fácilmente. Desde una aplicación **Dielro GT Dielro** se podrá grabar la tabla específica de un cliente para no tener que introducir la programación de forma manual.

Sus características principales son:

- Programable manualmente o por ordenador.
- Programación directa de los parámetros mediante un teléfono y un programador manual: número de identificación y número de unidad dentro de la instalación.
- Permite programar por completo una telealarma **Dielro 103** necesitando únicamente un **Programador Manual D-101**.
- Indicador luminoso de programación en curso, programación y verificación terminada y/o errónea.
- Pulsador de inicio de programación.
- Permite llamar al Servicio Técnico, conectando un teléfono en la base telefónica para el técnico y modificar aquellos parámetros que se deseen dentro de la programación archivada.

