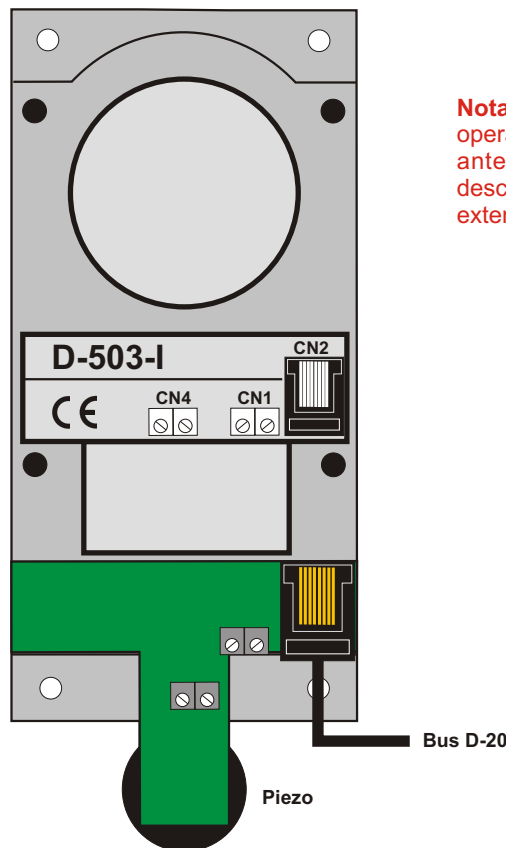
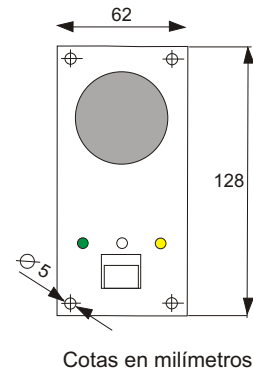
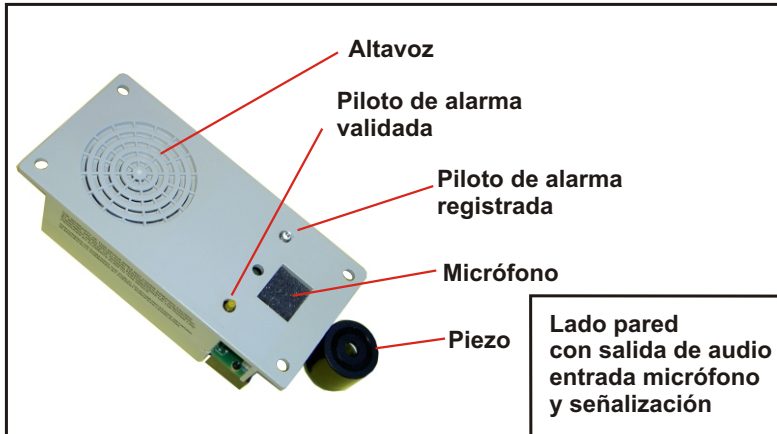


## 7.2 El Terminal de Cabina D-503-I

El Terminal de Cabina D-503-I dispone de señalización óptica y acústica como lo exige la Norma EN 81-70. Este terminal permite integrar las señales acústicas procedentes de Bomberos (EN 81-72) así como del Interfono con Sala de Máquinas (EN 81-1 y 2). Puede suministrarse con el visor V-103, H o V y las juntas de goma para su montaje por detrás de la pared del ascensor. Se conecta a la Unidad Electrónica mediante el cable Bus D-20.



**Nota-** Esta parte del sistema no está expuesta al operador ni a los usuarios. En caso de avería y antes de manipular el terminal, hay que desconectar totalmente el Bus y otras conexiones externas.

### Conectores

**CN1 y CN4 :**  
 Tipo de cable 16 AWG  
 R. de aislamiento: 0,5 GΩ

**CN2:**  
 RJ45

- CN1** Pulsador de alarma  $\varnothing$  min. (2 x 0,75 mm.)
- CN4** Salida bucle inductivo (impedancia: 600 ohms)  $\varnothing$  min. (2 x 1 mm.)