


# ELYTRA



## POTENCIAMOS SU SEGURIDAD





*Sistema A12  
En ac. galvanizado, inox., aluminio*



*Sistema AL12 móvil*

*Sistema AL12 móvil F*



*Sistema A12 en lugares angostos*

*Acceso auxiliar,  
transportable*

# ELYTRA

# Dispositivo de anclaje



## EN 795C

Anclaje sobre cubierta con fijación oculta

Anclaje sobre cubierta tipo Kalzip

Anclaje sobre cubierta grecada



Anclaje sobre cubierta con aislamiento de PVC


Anclaje sobre cubierta con aislante bituminoso

Premio Innovación  
Tecnológica,  
Construmat 2001

Premio en G.B.  
Health & Safety  
Expo 2001  
New Product  
Innovation Award



EN 795 D





**Fijaciones**



**A techo**

**A pared**



**A perfil IPN**





## ¡Simplemente apoyada!



ELYTRA



2 personas montan: 100 m./día

### Anticaídas retráctil con cinta de poliéster

Z602-USSR02



Z602-IHWB02



Z602-IHWPB07



Z602-IHWBP12



### Anticaídas retráctil con cable de acero

Z602-IHWS04,5



Z602-IHWPS09-18



Z602-IH24-33-42-60



Z816-P81002 0,5 m



Z602-USSR02	Z602-IHWB02	Z602-IHWS04,5	Z602-IHWPB07	Z602-IHWPS09	Z602-IHWBP12	Z602-IHWPS16	Z602-IH24	Z602-IH33	Z602-IH42	Z602-IH60	
2,4 m	2 m	4,5 m	7 m	9 m	12 m	18 m	24 m	33 m	42 m	60 m	
•	•	•		•	•	•	•	•	•	•	Cable acero
•	•										Cinta
•	•	•	•	•	•	•					Carcasa plástica
	•	•					•	•	•	•	Carcasa aluminio
				•	•	•	•	•	•	•	Soporte asa
	•	•	•								Soporte giratorio
100	165	230	250	340	370	420	470	500	560	600	Largo (mm)
110	100	130	165	195	240	250	280	310	360	390	Ancho (mm)
80	70	80	85	100	100	100	100	100	105	150	Espesor (mm)
1,10	0,90	2,70	2,30	3,20	3,40	6,30	19	24	28	38	Peso en kg
•	•	•	•	•	•	•	•	•	•	•	EN 360





**Z805-P90099**



**Z807-P90024**



**Z808-P90088**



**Z600-DEL005002**

Z805-P90099 Britannia FRS	Z807-P90024 Britannia Zenith II	Z808-P90088 Britannia FRS Rescate	
●	●	●	Cinta de poliester
●	●	●	Ajuste de hombro 3 anillas deslizantes
●		●	Ajuste por correa en el pecho
●	●	●	Ajuste de correa en la pierna 3 anillas deslizantes
●	●	●	Punto de fijación trasero EN361 para detención de caídas
●	●	●	Punto de fijación delantero EN361 para detención de caídas
	●		Punto de fijación lateral EN358 para posicionamiento
	●		Punto de fijación delantero EN813 para asiento
		●	Punto de fijación por encima de la cabeza - EN1497 para rescate



Z803-EU4155/10m  
Z803-EU4155/15m  
Z803-EU4155/20m



Z802-P90270 (1,5m)



Z802-P90270/1 (1,5m)



Z802-P90147 (1,5m)  
Z802-P76050 (2,0m)



Z802-P76050sca (2,0m)

## Conectores EN 362



Z816-P90100	Z816-P90242	Z816-P90194	Z816-P90207	
*		*	*	Acero al carbono
	?			Aluminio
24	18	51	52	Apertura (mm.)
45	28	35	35	Fuerza (kN) Aper. Cerrada
125	110	232	232	Largo exterior (mm.)
75	58	133	130	Ancho exterior (mm.)
,27	,08	,78	,77	Peso (kg.)



ZG1-K



ZG3-UE0100A



ZG1-P77500



ZG1-SPA1



ZG1-P90305



ZG1-P77600



ZG1-P74251

## ACCESORIOS



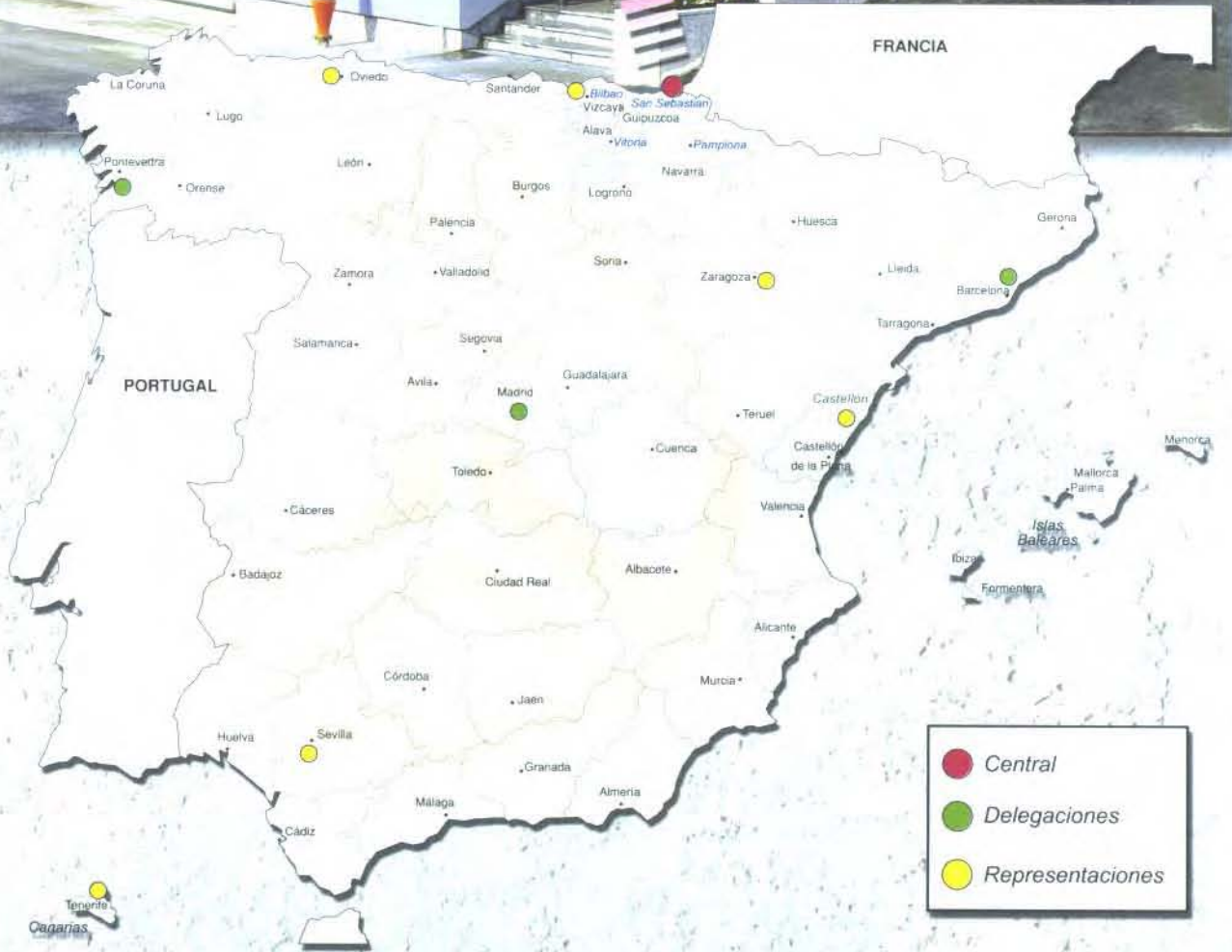
Z600-DEL603002



Z600-DEL606002



Z600-DEL452202



**CENTRAL**

Plg. Industrial 103  
 C/ Urume 1 - 3 • C/ Irurzun, 1 - 6  
 20100 LEZO (GUIPUZCOA)

Apartado 85 - 20100 RENTERIA (GUIPUZCOA)  
 Tlfs. 943-524 200 • Fax 943-520 637  
 e-mail: elytra@elytra.es