Grifería para radiadores

Serie 200 para roscar

Llave para radiadores de Calefacción por agua caliente.

Serie 200 para soldar

Llave para radiadores de Calefacción por agua caliente.

Características principales

– Cuerpo fabricado en latón estampado con acabado cromado mate para las de roscar y niquelado para las de soldar.
– Doble reglaje.
– Recorrido máximo del volante entre las posiciones cerrado-abierto de una sola vuelta.
– La rosca del enlace, incorpora una junta especial que permite, el montaje directamente al emisor, sin necesidad de usar cáñamo o teflón.
– Montaje de enlace mediante llave hexagonal (Allen).
– Estanquidad enlace-cuerpo llave mediante arandela de plástico.
– Estanquidad mecanismo mediante juntas tóricas y cierre metal-metal.
– Posibilidad de regular el caudal hasta el cierre total del paso del agua.
– Temperatura máxima de trabajo: 110 °C.
– Presión máxima de trabajo: 10 bar.

Llave para roscar
– Para tubería de hierro (roscar).
– Para tubería de cobre con enlaces de compresión (ver enlaces de comprensión).
– Para tubería de cobre, plástico y multicapa con adaptador y el enlace de compresión correspondiente (ver enlaces de compresión).

Llave para soldar
– Para tuberías de cobre 10/12, 12/14, 13/15, 14/16 o 16/18.

Forma de suministro

– En cajas de 10 unidades. Con el volante montado, regulado en la posición de máxima abertura y protegido con un capuchón de plástico.

Para roscar
Opcionalmente se puede suministrar enlaces a compresión para tubo de cobre o para tubo de plástico (ver enlaces de compresión)
– Indicar tipo paso (escuadra o recto), rosca enlace (3/8", 1/2" ó 3/4") y diámetro tubo de cobre o tubo de plástico para los enlaces de compresión (ver enlaces de compresión).

Para soldar
– Indicar tipo paso (escuadra), rosca enlace (3/8" ó 1/2") y diámetro tubo de cobre (10/12, 12/14, 13/15, 14/16 o 16/18).

Dimensiones y Características Técnicas

Paso escuadra

Modelo	ø	Tubo de cobre	A	B	Cotas mm Cerrada C	Cotas mm Abierta C	D	F
Para roscar	3/8"	-	48,5	27,5	44,5	48,5	17	10,5
	1/2"	-	54,0	28,5	44,5	48,5	17	11,0
	3/4"	-	60,5	25,0	44,5	50,5	17	-
Para soldar	3/8"	10/12	48,5	21,0	44,5	48,5	17	-
	3/8"	12/14	48,5	22,0	44,5	48,5	17	-
	1/2"	12/14	54,0	22,5	44,5	48,5	17	-
	1/2"	13/15	54,0	23,0	44,5	48,5	17	-
	1/2"	14/16	54,0	23,5	44,5	48,5	17	-
	1/2"	16/18	54,0	25,5	48,5	52,5	17	-

Paso recto

Modelo	ø	Tubo de cobre	A	B	Cotas mm Cerrada C	Cotas mm Abierta C	D	E	F
Para roscar	3/8"	-	51,0	15	54,0	58,0	17	29,0	10,5
	1/2"	-	54,0	17	53,0	57,5	17	32,0	11,0
	3/4"	-	55,5	21	53,0	60,0	17	26,5	-

Llave Serie 200 para roscar

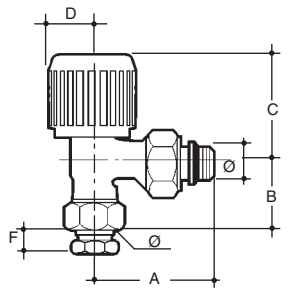

Llave Serie 200 para roscar

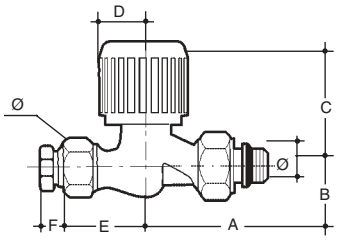

Llave Serie 200 para soldar

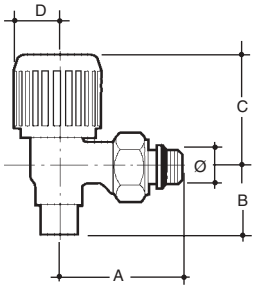

Grifería para radiadores

Regulación primaria

Se utiliza para equilibrar la instalación de acuerdo con las necesidades establecidas durante el cálculo de calorías de cada local.
Los números indicados en las pendientes de cada gráfico corresponden a los que figuran grabados en el borde posterior del volante.(1)
Una vez elegida la posición de máxima abertura de la llave proceder de la siguiente forma:

– Cerrar completamente la llave.
– Retirar el volante (2) e introducir de nuevo haciendo coincidir el número elegido con el resalte (3) del cuerpo de la llave.
– Colocar el tornillo (4) de fijación del volante.

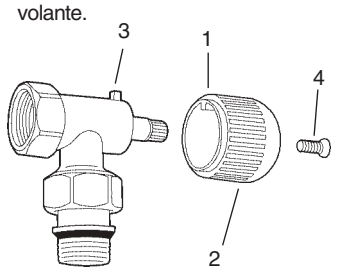

Importante
El giro máximo del volante para efectuar la regulación secundaria es de una sola vuelta.
Según las necesidades de cada emisor, el giro total para pasar de máxima abertura a cerrado total, puede ser inferior a una vuelta completa.
No se debe forzar el volante tratando de obtener mayor amplitud de giro.

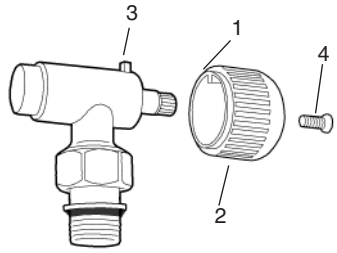

Consejos de instalación de las llaves para soldar.
Se recomienda soldar con bobina de estaño-plata.
Durante el proceso de soldadura de la llave debe colocarse el mecanismo en la posición de máxima abertura. Así mismo, deberá extraerse el volante de la llave.

Gráficos para realizar la regulación primaria (Serie 200 roscar)

Llave 3/8" escuadra

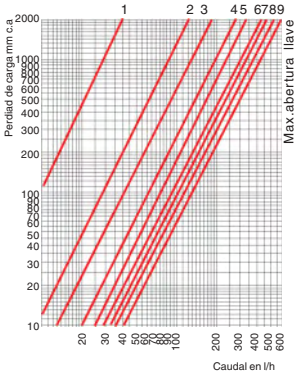

Llave 1/2" escuadra

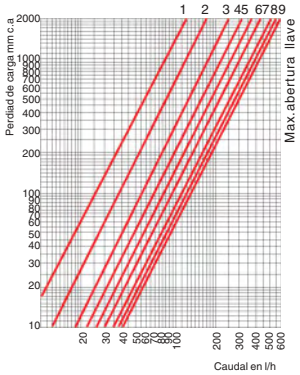

Llave 3/4" escuadra

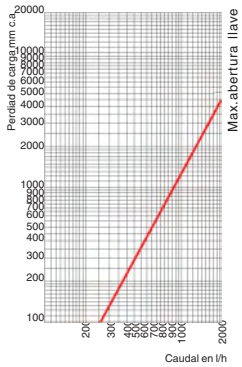

Llave 3/8" recta

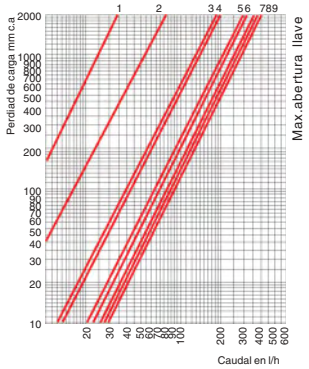

Llave 1/2" recta

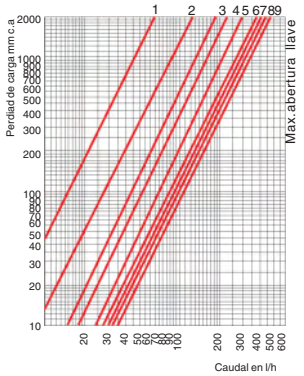

Llave 3/4" recta

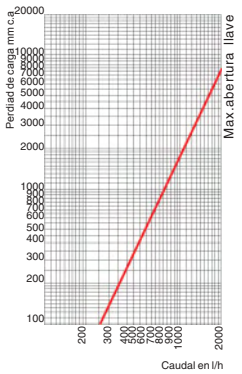

Gráficos para realizar la regulación primaria (Serie 200 soldar)

Llave 3/8" escuadra

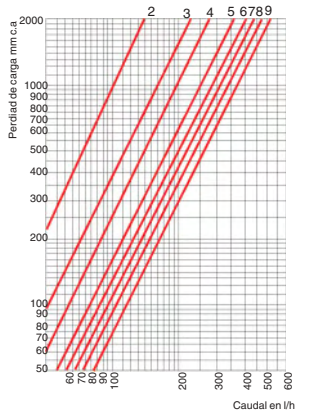
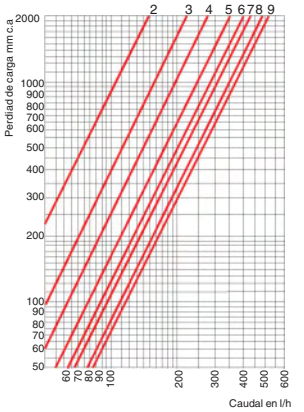
Llave 1/2" escuadra