


Construcción accesible

Planificar
y diseñar
para todos





La construcción accesible constituye una responsabilidad social. Para todos.

Planificar y diseñar edificios previendo medios que aseguren accesibilidad para todos. Cada uno puede usar las instalaciones sin restricciones y sin necesidad de ayuda externa. Las reglas y normas que se han establecido son

una base importante para asegurar el éxito en este campo. Las soluciones de los productos DORMA también contribuyen a asegurar que los requerimientos se cumplen, con un sofisticado diseño como parte de las

mismas. Sistemas de puertas inteligentes permiten que instalaciones como edificios públicos, hospitales o centros comerciales sean fácil e inmediatamente accesibles para cada visitante. Productos diseñados adecuadamen-

te para interiores permiten el movimiento fluido de personas, mejorando el desplazamiento desde el aparcamiento subterráneo a las zonas de aseos. Planificación y diseño sin obstáculos. Para todos.




Conceptos de accesibilidad


Edificios públicos	Pag. 4-5
Hospitales / Centros de salud	Pag. 6-7
Hoteles	Pag. 8-9
Centros comerciales	Pag. 10-11
Edificios de oficinas	Pag. 12-13
Museos / Salas de conciertos	Pag. 14-15



Por favor, comprobar el cumplimiento con reglas y normas nacionales o regionales aplicables a la construcción accesible.



El operador para puertas automáticas correderas ES 200 da acceso a los Juzgados locales y regionales de Dusseldorf, integrándose armoniosamente con el entorno general del edificio.




Las manillas Premium con instrucciones en Braille en su interior permiten a las personas con problemas de visión buscar su camino más fácilmente.



Acceso libre de obstáculos en cada piso con el operador automático para puertas batientes ED 200.



Abrir las puertas es un juego de niños; puertas equipadas con el sistema de cierrapuertas accionados por leva TS 93.



Todos tenemos derecho a accesos libres de obstáculos

Instalaciones públicas como instituciones oficiales o juzgados tienen que asegurar que cada uno disfruta de los mismos derechos de acceso. Un compromiso ético que se expresa por medio de la arquitectura accesible. Con los productos DORMA casi todos los obstáculos se eliminan.

Mayor libertad de movimientos automáticamente.

El operador para puertas correderas ES 200 ofrece facilidades automáticas. Diseñado mediante el principio de kits, el ES 200 puede equiparse con funciones adicionales a través del uso de

módulos de expansión que lo hacen adaptable a cualquier requerimiento. Con su función integrada de apertura permanente, el operador electro-hidráulico para puertas batientes ED 200 ha probado sobradamente en


diferentes condiciones que todos pueden disfrutar de los mismos derechos de acceso.





El TS 99 FL es un cierrapuertas con función de apertura libre, lo que significa que la puerta puede funcionar libremente.

Manejando la puerta de un centro terapéutico con elegancia automática; el operador de puertas correderas CS 80 MAGNEO.



Soluciones prácticas que facilitan una eficiencia suave en hospitales.

En hospitales, clínicas y residencias de ancianos, el bienestar y la ausencia de barreras son especialmente importantes. En efecto, para aquellas personas con movili-

dad limitada o que requieren cuidados especiales, la eliminación de obstáculos y la accesibilidad es, de hecho, una necesidad elemental. Por consiguiente, estas institucio-

nes deben liderar el camino, mostrando buenas prácticas con respecto al acceso sin barreras. Esto significa que ciertos aspectos necesitan ser tenidos en cuenta ya en la

etapa de planificación, tales como prever puertas suficientemente dimensionadas e incluso, si es necesario, el cierre y la apertura a distancia en todo el edificio.





Los operadores para puertas batientes ED 100 / ED 250 cumplen con una amplia serie de demandas. Las unidades básicas pueden equiparse con funciones adicionales mediante la inclusión de tarjetas de actualización.



La manilla PREMIUM 8810 ha sido diseñada especialmente para hospitales. Su forma en ángulo descendente y su curvatura hacia adentro permiten que pueda manejarse incluso con el codo.



Photo: Stefan Schilling, Cologne



Photo: Stefan Schilling, Cologne

El operador para puertas automáticas correderas ES 200 asegura un máximo de eficiencia de movimientos de la cocina (izquierda) al restaurante (derecha).

El hotel Movenpick en Stuttgart, recibe a sus huéspedes con una clase especial de facilidades de acceso. Mediante el uso del operador para puertas automáticas correderas ES 200, ofrece las atractivas ventajas de una generosa área de entrada.



Con el sistema de puertas correderas AGILE 150 los usuarios disfrutan de un acceso llano al área de baño. De elegancia visual, su guía y carros de deslizamiento a presión se instalan suspendidos del techo con una casi completa invisibilidad.

El cierre sin perfiles de DORMA hace de la ducha una experiencia sin obstáculos.

El servicio comienza en la puerta.

La eliminación de barreras en los hoteles no debería ser hoy una cuestión de categoría. Desde el vestíbulo hasta las habitaciones o las salas de reuniones, ahora es posible ofrecer a cada huésped accesos suaves con las modernas tecnologías.

Confort y comodidades para los huéspedes de un hotel.

La gama de productos de DORMA permite atractivas soluciones que ofrecen un diseño sofisticado junto con una funcionalidad probada. Como ejemplo, el operador

para puertas automáticas correderas ES 200 es ideal para crear una entrada prestigiosa, dando un nivel de confort y comodidad que cada cliente puede disfrutar.



Con las puertas automáticas correderas ES 200, el City Square Mall de Singapur ofrece una entrada amplia y sin obstáculos desde el aparcamiento subterráneo hasta la zona de tiendas.



El placer de comprar con total libertad de movimientos.

Para asegurar que el pasear, ver escaparates, descubrir y comprar cosas necesarias o gangas se combinen en una ilimitada experiencia, los centros comerciales deben cumplir con altas demandas de accesibilidad.

Abierto, móvil, adaptable.

Gracias a la completa supresión de las barreras habituales, el operador para puertas automáticas correderas ES 200 y el sistema de paneles deslizantes HSW hacen las entradas, tiendas y almace-

nes accesibles y tentadores para cada cliente.

Con las ideas de DORMA es posible crear soluciones integrales y a medida para una comodidad definitiva en las compras.



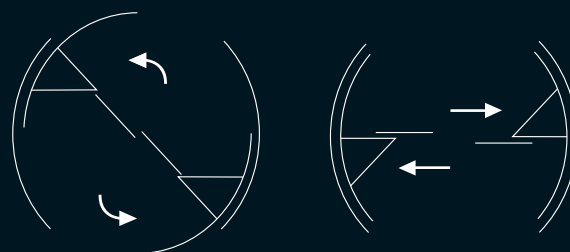


La puerta giratoria KTC 2 con puerta automática corredera integrada hace que, dependiendo del tráfico y la frecuencia de uso, la dirección del edificio puede elegir entre el modo de puerta giratoria o puerta corredera con una máxima flexibilidad. Se puede acceder a la puerta giratoria incluso con una silla de ruedas. La KTC 2 está disponible con un diámetro interior de 3,60 a 5,40 m.



Con el sistema de paneles deslizantes en vidrio HSW es posible abrir completamente la tienda para un acceso libre de los posibles compradores. Después, al cerrarse, el HSW da total seguridad para las mercancías expuestas. Equipado con el operador automático ComfortDrive, los elementos pueden moverse a su posición con la comodidad de una pantalla digital que ofrece un control automático total.

Puerta giratoria KTC 2: Una combinación ideal de la comodidad de movimiento de giro con una puerta automática corredera integrada.





Con el sistema de cierrapuertas accionados por leva TS 93 que incorpora la tecnología EASY OPEN la resistencia a la apertura es particularmente baja. En el Centro Creativo "Ideenbotschaft" de Dusseldorf, esto asegura que la puerta puede abrirse con una facilidad excepcional proporcionando un acceso sin esfuerzo.



El cilindro XS ofrece un control de acceso simple a áreas de oficina por medio de una llave transpondedor de proximidad o tarjeta de identidad ID. Fácil de volver a codificar en caso de extravío o cambio de usuario.



Integrado casi invisiblemente, el cierrapuertas ITS 96 con tecnología EASY OPEN en el European Investment Bank de Luxemburgo.



Con el sistema de particiones MOVEO Glass, que ofrece un manejo fácil y rápido, la sala de conferencias de la Torre Nabereznaya en Moscú puede modificarse con total flexibilidad sin necesidad de guías de suelo, eliminando bordes que producen tropiezos.



El operador automático para puertas batientes ED 200 instalado en el BMW World de Munich ofrece un rápido acceso al aparcamiento subterráneo (arriba a la derecha).

Acceso sin obstáculos a la zona de aseos con el operador para puertas correderas CS 80 MAGNEO para aplicaciones de interior. El funcionamiento se activa con el contacto a distancia MAGIC SWITCH.



Sin barreras, el camino al éxito es claramente más fácil.

Asegurar que un edificio de oficinas es plenamente accesible es la llave para cumplir las demandas de cualquier usuario sin restricciones, un objetivo que puede alcanzarse desde la etapa de planificación eligiendo los equipos técnicos adecuados.

Productos diseñados para eliminar barreras.

Los operadores para puertas correderas automáticas CS 80 MAGNEO tienen mucho éxito en la práctica, ya que ofrecen un funcionamiento fácil y silencioso para un

control automático de elegantes entradas de vidrio. Las salas de conferencias también pueden diseñarse sin barreras con el sistema de particiones MOVEO. Los paneles pueden moverse rápida y automáticamente de acuerdo con las necesidades

de la configuración de la sala requerida. Estos y otros productos y soluciones inteligentemente concebidos por DORMA abren el camino del éxito.





Photo: By kind permission of the Natural History Museum, London

“Puertas abiertas” 365 días al año.

Museos y salas de conciertos son lugares donde la gente se reúne para relacionarse a nivel cultural y de comunicación. Soluciones inteligentes permiten a todos participar sin restricciones.


Accesible para cada visitante.

El cierrapuertas accionado por leva ITS 96 proporciona la eliminación de barreras junto con una estética elegante con su probada tecnología EASY OPEN integrada en la puerta y el marco. Esta

característica reduce la resistencia a la apertura que debe emplearse por el usuario. Esto significa en particular que los niños, ancianos y personas con discapacidad pueden abrir la puerta sin esfuerzos aplicando solamente una fuerza mínima. Los cierrapuertas DORMA

con tecnología EASY OPEN son una solución ideal para satisfacer los requerimientos detallados en la norma DIN Spec 1104.

DIN SPEC 1104
Diciembre 2009



El operador para puertas batientes automáticas ED 200 elimina las barreras de acceso a los aseos en St. George's Hall de Liverpool.



En el Museo de Historia Natural, Darwin Center de Londres el cierra-puertas integrado ITS 96 con tecnología EASY OPEN ofrece un cómodo acceso a cada visitante.



DORMA Servicio
Activo en su población.

Con su extenso servicio de mantenimiento y reparación, DORMA asegura la integridad de funcionamiento y la seguridad de los sistemas de puertas para una gran duración.



DORMA Ibérica, S.A.
Camino San Martín de la Vega, 4
28500 – Arganda del Rey.
MADRID
Tel: 918 757 850
Fax: 918 757 881
www.dorma.es