

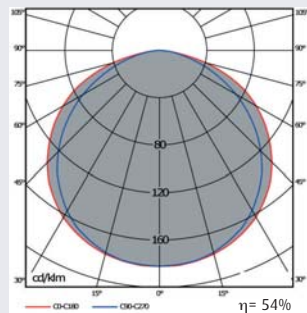
## OD-3346 Luz reflejada con lámparas centrales

### • Cuerpo de luminaria:

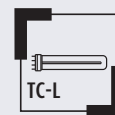
- Fabricada en chapa de acero termoestampada en color blanco.
- La conexión eléctrica se realiza a clema de tres polos, sin necesidad de herramientas.
- Montaje empotrado en los distintos tipos de techos, apoyado sobre perfilera o en otros casos mediante los anclajes de instalación rápida. **Incluidos en suministro.**
- Bajo pedido pueden ser suministradas con balasto electrónico regulable DALI, DSI o 1/10V.
- Bajo pedido pueden ser suministradas con kit de alumbrado de emergencia.

### • Componente óptico:

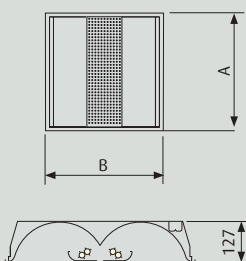
- Conjunto formado por reflector y difusor.
- Reflector en chapa de acero termoestampada en color blanco mate.
- Difusor de policarbonato opal.
- Soporte del difusor en chapa microperforada.
- Fuente de luz: lámparas fluorescentes compactas TC-L de 36, 40 y 55 W (2G11).



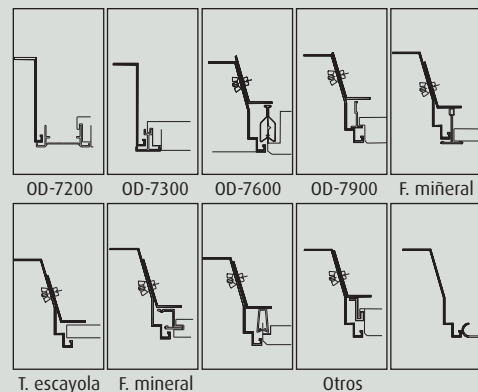
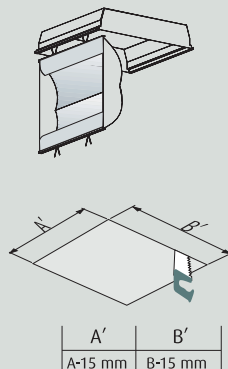
2 TC-L 36W



### Dimensiones



### Instalación





#### LUMINARIAS

Modelo	W	A	B	Peso	Referencia
<b>OD-3346 Luminaria de empotrar de luz reflejada formato cuadrado</b>					
					Bajas pérdidas      Electrónico
OD-3346	2 TC-L	36	597	597	6,5      3346203606000
OD-3346	2 TC-L	40	597	597	5,5      3346204001003
OD-3346	2 TC-L	55	597	597	5,7      3346205501003
<b>OD-3346 Luminaria de empotrar de luz reflejada formato rectangular</b>					
OD-3346	4 TC-L	36	597	1.197	12,2      3346403606000