



Mecanismo cierra puertas de servicio para usos ligeros Besam – DC215

El mecanismo cierra puertas económico para puertas estándar de interior de poco peso

Aplicaciones

- Adecuado para puertas interiores
- Para puertas de una anchura máxima de 1.100 mm y un peso máximo de 80 kg
- Disponible con un brazo estándar
- Mecanismo sin mano, puede instalarse en el marco o en la hoja móvil

Características

- Cuerpo de aluminio fundido
- Cobertor de plástico hermético desmontable en color plata
- Marcado CE, permitido para puertas cortafuegos
- Ángulo máximo de apertura de 180°

Ajustes

- Fuerza de cierre – según tamaño 2, 3 o 4 - regulable cambiando la posición de montaje
- Dos válvulas para ajuste de la velocidad de cierre y de accionamiento de cerrojo

Dimensiones

Anchura 236 mm, altura 52 mm
profundidad 56 mm

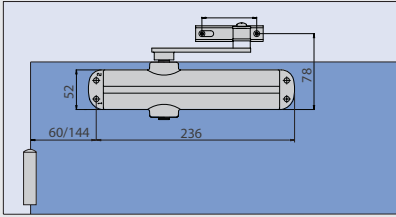
Pedidos y entregas

El pedido del mecanismo cierra puertas y del sistema de brazo estándar se realiza como un sólo juego y se suministra en una sola caja de cartón. El cobertor y el brazo se suministran en color plata. No se dispone de ningún otro tipo de sistema de brazo, ya que es un sistema único.

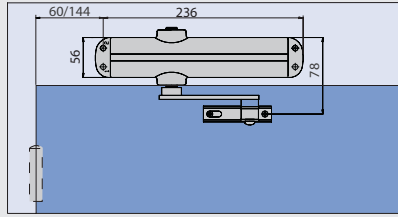
Las instrucciones de instalación y la plantilla de taladrado van incluidas en la caja.

Dimensiones

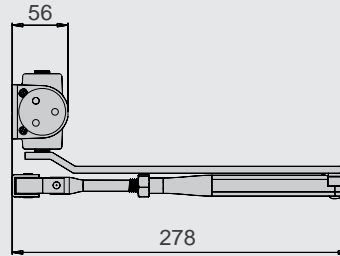
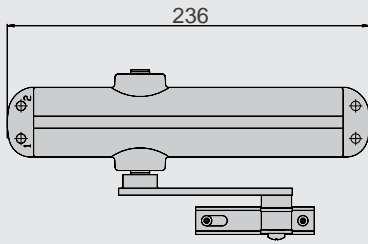
Lado de apertura



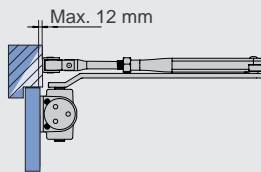
Lado de cierre



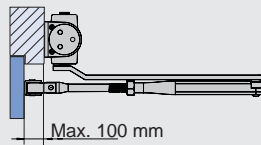
Instalación



Lado de apertura



Lado de cierre



Besam Ibérica S.A., Sepúlveda 7A, 28108 Alcobendas (Madrid)
Tel: +34 91 657 48 60 Fax: +34 91 661 43 80
informacion@besam.es • www.besam.com